

Los mercados de granos comenzaban ayer cotizando las condiciones de sequía que sufren las regiones productoras de cereal estadounidenses. Sin embargo, los financieros lograban trasladar a los de materias primas el clima de pesimismo generalizado sobre la demanda mundial derivado del avance de los contagios COVID por la nueva variante Delta.

Las ofertas en puertos repuntaban tras el predominio de los números verdes durante la sesión matinal europea, y les costaba corregir cuando se impuso la de los rojos tras la apertura en horario regular de las bolsas norteamericanas; las de los trigos forrajeros en concreto no cedían de la cota 230 para las retiradas en agosto y septiembre de las plazas mediterráneas y andaluzas. En el interior, las cebadas volvían a situarse claramente por encima de 202 en los orígenes Palencia, mientras que los trigos blandos lo hacían en el entorno 218; ambos valores eran seguidos como referencia en el resto de los orígenes productores.

TRIGO				MAÍZ	JULIO		CEBADA	JULIO A SEPTIEMBRE	
	ORIGEN	DESTINO	PERIODO		ORIGEN	DESTINO		ORIGEN	DESTINO
Reus	-	237-239	Ago/Sep	Reus	-	264-266	Reus	-	220-224
Lleida	-	236-238	Ago	Lleida	-	268-270	Lleida	-	216-218
Zaragoza	-	228-230	Jul/Sep	Zaragoza	-	272-274	Zaragoza	-	214-216
Huesca	-	227-229	Jul/Sep	Galicia	-	270-272	Huesca	-	213-215
Navarra	220-222	-	Jul/Sep	Asturias	-	263-265	Navarra	203-205	207-209
León	219-221	-	Jul/Sep	León	260-262	-	Burgos (sur)	202-204	-
Zamora	-	220-221	Jul/Sep	Valladolid	-	268-270	Palencia	202-204	-
Galicia	-	232-234	Sep	Toledo	-	278-280	Zamora	-	206-208
Asturias	-	231-233	Jul/Sep	Murcia	-	262-264	Asturias	-	216-218
Palencia	217-219	-	Jul/Sep				Valladolid	-	207-209
Burgos	217-219	-	Jul/Sep				Segovia	-	208-210
Valladolid	-	222-224	Jul/Sep				Galicia	-	220-222
Segovia	-	224-226	Jul/Sep				Ciudad Real	205-207	-
Guadalajara	220-222	-	Jul/Sep				Cuenca	200-202	-
Toledo	-	230-232	Jul/Sep				Extremadura	-	218-220
Madrid	-	229-231	Jul/Sep				Toledo	-	208-210
Valencia	-	235-237	Ago/Dic				Madrid	-	208-210
Extremadura	-	236-238	Julio				Valencia	-	212-214
Murcia	-	235-237	Ago/Dic				Murcia	-	213-215
Sevilla	-	235-237	Ago/Dic				Sevilla	-	222-225

MERCOLLEIDA (16-07-2021)

Destino Lleida:

trigo panificable disponible: nacional 235; francés 235.

trigo forrajero: nacional disponible 231, frances julio a septiembre 228.

cebada nacional: Disponible 216; julio y agosto 216.

maíz disponible: nacional 258; francés sin oferta.

Puerto de Tarragona:

trigo forrajero: disponible a julio, sin oferta; agosto a diciembre 225.

maíz: disponible 250; agosto y septiembre 245; octubre a diciembre 235.

Guisantes forrajeros: disponible 280.

DDG importación USA: disponible 275; agosto a diciembre 268.

harina de girasol 28%: disponible a agosto 200.

harina de girasol 34/36%: disponible 316.

torta de girasol 36/38 %: disponible 325.

harina de colza: disponible 320; agosto a diciembre 287.

Pulpa de remolacha: disponible 255.

HARINAS PROTEICAS

PUERTO DE TARRAGONA				SALIDA OLMEDO (reventas)			
Colza	320 Dispo	Colza	290 Ago/Dic	Girasol 28 % harina	SC	Colza	SC
Girasol 35 %	316 Dispo	Girasol 35 %	288 Nov/Ene	SALIDA ANDUJAR (reventas)			
Girasol 28 %	205 Jul/Ago	Torta Girasol	325 Dispo	Girasol 28 % harina	210 Sep/Dic	Girasol 28 % pellets	215 Sep/Dic
PUERTO DE CARTAGENA				SALIDA TARANCON			
Colza	315 Dispo	Colza	290 Ago/Dic	Girasol 28 %	220 Oct/Dic	Girasol decortic	250 Oct/Dic
SALIDA SEVILLA (provincia)				SALIDA REUS		SALIDA TARANCON	
Girasol 28 %	SC Dispo	Girasol 35 %	208 Ago/Dic	Girasol 28 %	200 Jul/Dic	Colza	300 Ago
SALIDA SEVILLA (provincia)		PUERTO DE SEVILLA		SALIDA TÁRREGA (Fuente: Mercolleida)			
Colza	300 Julio/Ago	Colza	290 Ago/Dic	Colza	320 Dispo	Girasol 28 %	205 Dispo

Mercado Internacional

1 EURO		COTIZACION		VARIACION
	Dólar USA	1,180	USD	BAJA
	Libra Esterlina	0,862	GBP	SUBE
	Yen Japonés	129,17	JPY	BAJA

Pocos cambios en la cotización de la moneda única que comenzó la semana perjudicada por los mismos temores y preocupaciones con los que terminó la anterior: la inflación y el aumento de los contagios por la propagación de la variante Delta del coronavirus. La sesión de ayer lunes no contró con referencias macroeconómicas importantes y la reunión del próximo jueves del Banco Central Europeo acapara la atención de los inversores.

Francia

Precio en €/Tm

TRIGOS BLANDOS		FOB	FOB	FOB
PUERTO	CALIDAD	AGO	SEP	OCT
Rouen	11%	221,00	222,00	223,00

TRIGOS DUROS		FOB	FOB	FOB
PUERTO	CALIDAD	JUL	AGO	SEP
Port La Nouvelle	13%	300,00	SC	SC

HARINA GIRASOL 35%	SALIDA JUL	SALIDA AGO/OCT	SALIDA NOV/ENE	SALIDA NOVABR
Sète	421,00	421,00	421,00	415,00

Unión Europea

FUTUROS. MATIF

TRIGO (Euro/Tm)			MAÍZ (Euro/Tm)		
MES	CIERRE	VARIACION	MES	CIERRE	VARIACION
sep-21	214,25	0,00	ago-21	247,00	1,00
dic-21	216,25	0,25	nov-21	203,50	-0,25
mar-22	218,00	0,50	ene-22	204,75	0,00
may-22	218,50	0,50	mar-22	207,00	0,00
sep-22	207,00	0,25	jun-22	208,50	0,00

FUTUROS. LIFFE

Libra/ Tm.	NOV	ENE	MAR	MAY	JUL
Trigo forrajero	178,40	181,00	181,95	183,45	179,25

Mar Negro

Precio €/Tm
con USD al día de hoy

TRIGO	FOB AGO	FOB SEP	FOB OCT	FOB NOV
Rumanía	202,00	202,00	SC	SC

MAIZ	FOB OCT	FOB NOV	FOB DIC	FOB ENE
Ucrania	210,00	210,00	SC	SC

CEBADA	FOB JUN	FOB JUL	FOB AGO	FOB SEP
Rumanía	SC	194,00	194,00	196,00

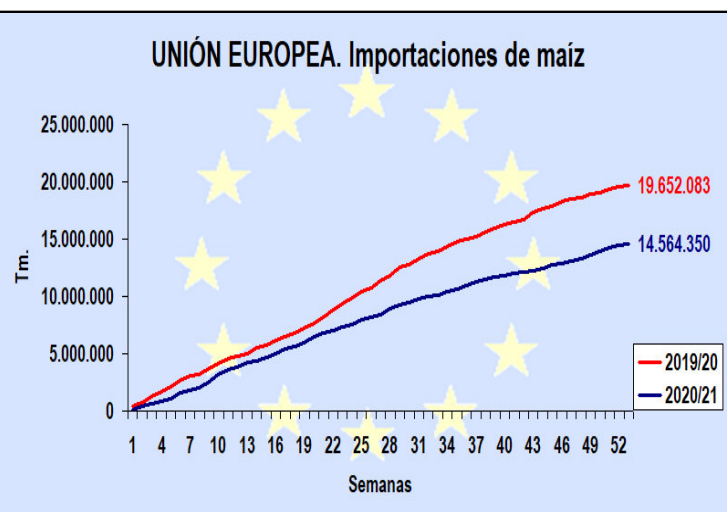
Brasil

Precio €/Tm
con USD al día de hoy

MAIZ	FOB JUL	FOB AGO	FOB SEP	FOB OCT
Santos	SC	225,00	225,00	SC

UNIÓN EUROPEA. Campaña 2020/21

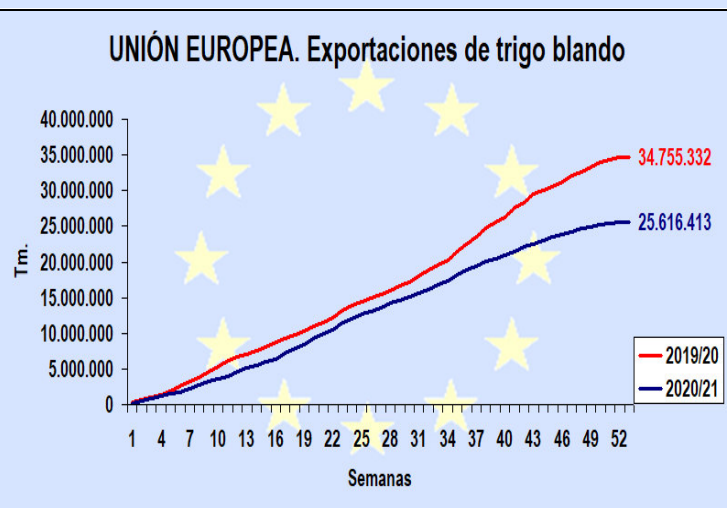
Concluida la campaña 2020/21, así quedan las importaciones de maíz y las exportaciones de trigo blando por parte del conjunto de los estados miembros de la Unión Europea (incluidos los datos del Reino Unido hasta el 31/12/2020).



Róterdam

€/Tm.

	CIF AGO	CIF SEP	CIF OCT	CIF NOV
Maíz	257,00	257,00	240,00	240,00
Cebada	202,00	202,00	205,00	207,00



Mediterráneo español

€/Tm.

	CIF AGO	CIF SEP	CIF OCT	CIF NOV
Trigo forrajero	225,00	225,00	227,00	229,00
Maíz	254,00	254,00	235,00	235,00

Complejo de Soja

MES	HABAS Cts/Bsh		HARINA \$/ST		ACEITE Cts/Libra		VALOR EN Cts/Bsh			VALOR ACEITE %
	19-jul-21	VARIAC.	19-jul-21	VARIAC.	19-jul-21	VARIAC.	HARINA	ACEITE	MARGEN	
ago-21	1428,0	-26,6	359,8	-3,4	66,69	-1,62	791,56	733,59	97,15	48,10%
sep-21	1382,6	-23,2	359,9	-3,1	65,04	-1,72	791,78	715,44	124,62	47,47%
oct-21 (*)	1372,6	-19,0	360,4	-2,4	63,82	-2,01	792,88	702,02	122,30	46,96%
dic-21 (*)	1375,6	-18,4	364,4	-1,8	63,08	-2,14	801,68	693,88	119,96	46,40%
ene-22	1375,6	-18,4	364,6	-1,5	62,20	-2,17	802,12	684,20	110,72	46,03%
mar-22	1358,0	-18,0	362,2	-1,1	60,93	-2,15	796,84	670,23	109,07	45,68%

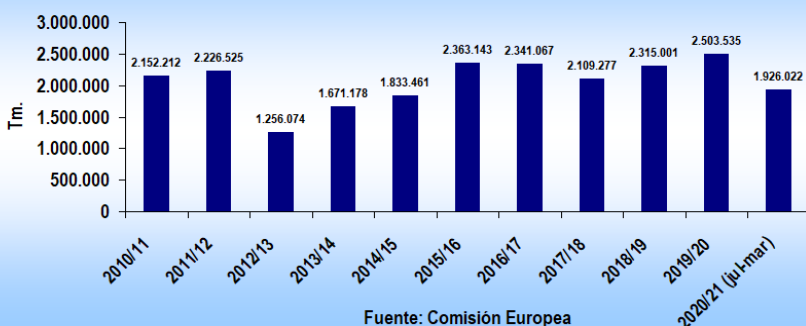
(*) En habas, al no existir Futuros oct-21 y dic-21 aparecen los valores relativos a nov-21 y ene-22, respectivamente

ANÁLISIS DE LA SESIÓN. HARINA DE SOJA AGOSTO-21

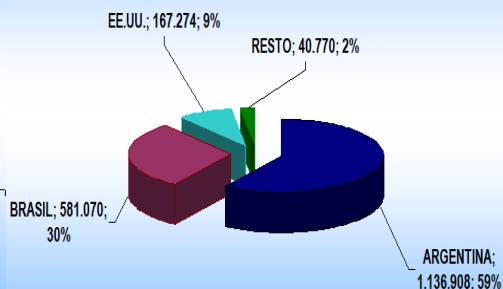
A pesar de que las condiciones meteorológicas se complican en el cinturón maicero-sojero estadounidense, los futuros sobre los que subyacen las *commodities* en general y las agrícolas en particular replican el comportamiento bajista de los mercados financieros, ante el temor del efecto negativo que sobre la demanda mundial pueda generar los rebrotes de los contagios COVID provocados por la nueva variante Delta.



ESPAÑA. Importaciones de harina de soja



ESPAÑA. Importaciones de harina de soja entre 01/07/20 y 31/03/21



Precios Harina 46'5 % proteína (€/Tm.)

Valores de reposición a las 19 horas de ayer

PUERTO	JUL	AGO	SEP	2021	2022
TARRAGONA	411	410	410	412	389
SANTANDER	412	411	411	413	390
HUELVA	411	410	410	412	389
CARTAGENA	411	410	410	412	389

MERCADO DE HARINA FOB PRIMAS

Precio Pleno FOB en TM = (FUTURO + PRIMAS) X 1,1023

ARGENTINA		
HIPRO 46,5% PROT		
MES	VEND	COMP
AGO	-8/-9	-15
SEP	-6/-7	-10
OCT	+2	-6

MERCADO EN ROTTERDAM

PELLETS BRASILEÑOS 46%

CIF Amsterdam/Rotterdam	USD/TM
jul-21	463,00
ago-sep 21	464,00
oct-dic 21	465,00
ene-mar 22	452,00

HARINA ARGENTINA 46,5 %

CIF Rotterdam	USD/Tm
jul-21	466,00
ago-sep 21	466,00
oct-dic 21	466,00
ene-mar 22	456,00

HARINA BRASIL ALTA PROT.

CIF Amsterdam/Rotterdam	USD/Tm
jul-21	488,00
ago-sep 21	488,00
oct-dic 21	489,00
ene-mar 22	474,00

Esta información ha sido elaborada por Agroinfomarket, S.L. quedando prohibida la reproducción, total o parcial de la misma, así como su difusión sin el consentimiento expreso de dicha empresa. (email: infomarket@agroinfomarket.com).

La información ha sido obtenida de fuentes fidedignas no aceptándose ningún tipo de responsabilidad por errores u omisiones.