

TRIGO	FORRAJERO		PANIFICABLE 10'5 a 12 % prot.	DURO		CEBADA	DISPONIBLE	
	ORIGEN	DESTINO		ORIGEN	DESTINO		ORIGEN	DESTINO
Huesca	-	-	-	-	-	Lleida	-	198-200
Zaragoza	-	205-210	-	-	-	Navarra	188-192	-
Lleida	-	205-210	-	-	-	Soria	185-193	-
Navarra	196-197	-	200-205	-	-	Burgos	185-190	-
Álava	196-197	-	200-205	-	-	Palencia	185-190	-
La Rioja	196-197	-	200-205	-	-	Valladolid	-	193-195
Soria	196-197	-	-	-	-	Segovia	-	195-197
Palencia	192-195	-	192-196	-	-	C. Real	190-192	-
Burgos	192-195	-	192-196	-	-	Extremadura	-	204-206
Valladolid	-	197-199	-	-	-	Cuenca	190-192	-
Segovia	-	198-200	-	-	-	Toledo	-	198-200
C. Real	197-199	-	-	-	-	Murcia	-	204-206
Cuenca	200-202	-	-	-	-	Valencia	-	202-204
Andalucía	205-206	-	218-220	-	-	Sevilla	-	208-210

### PUERTO DE TARRAGONA

Trigo Forrajero	209	Maíz	170	Maíz	176 Ene / May 19	H. Colza	255 Dic / Mar 19
Trigo Forrajero	215 Ene / May	Maíz	171 Dic	Maíz	175 Sep / Dic 19	H. Girasol alta	239 Ene / Mar 19

### ANDALUCÍA

**TRIGOS DUROS:** Nula operativa. Por los trigos de peor calidad los comerciantes continúan pidiendo a los fabricantes de pienso 205-206.

**TRIGOS PANIFICABLES NACIONALES:** *Arthur Nick* con 80 Kg./Hl., 11/12 % prot. y P/L < 0'5. ya se han llegado a operar a 220.

**TRIGOS PANIFICABLES DE IMPORTACIÓN:** Se mantienen los cálculos de las reposiciones de los británicos UKS / UKP en 237/238, en posición caída de tolva para pequeños barcos.

**TRIGOS FORRAJEROS:** Continúan sin aparecer los intereses compradores. En la zona de Sevilla / Córdoba sigue habiendo vendedores a 205 que no obtienen respuesta.

Tras la subida ayer del Matif, las ofertas en el puerto de Huelva deberían encarecerse hasta 210/211 para diciembre y por encima de 215 para el periodo comprendido entre enero y mayo de 2019.

**CEBADA:** La reposición desde La Mancha sigue subiendo por el efecto transporte, con tarifas entre provincias Ciudad Real y Sevilla en torno a 18 / 20 €/Tm. Así, puesta en destinos no cede por debajo de 209/11.

**MAÍZ:** En los grandes puertos andaluces se ofrece claramente por debajo de la reposición para las retiradas hasta mayo. Para diciembre se pide 170/2 y de enero a mayo 175/6. Para el último cuatrimestre del año se ha abaratado su coste y debería poder operarse rondando los 172

**AVENA:** Mientras que la blanca con 50 / 52 Kg./Hl. se ofrece 185/6 en orígenes Sevilla, la rubia se pondría en destinos a 182/4.

**HABAS FORRAJERAS:** Suben de precio hasta 323 tanto en el puerto como la nacional.

**SALVADO DE TRIGO:** Ofrecidos a 180.

**PULPA DE REMOLACHA:** Vendedores en el puerto de Sevilla a 217 para diciembre y a 212 para llegada de barco en enero.




**GUISANTES:** Ofrecidos en el puerto de Cádiz a 232.

**HARINA DE COLZA:** La poca demanda que genera hace que sus tenedores bajen sus pretensiones en el puerto de Sevilla hasta 260, aunque los importadores pasan de cara 265.

**PELLETS DE GIRASOL (28 % prot.):** Han bajado hasta 194/5 salida de extractora.

**SEMILLA DE ALGODÓN:** También se ha abaratado hasta 265 orígenes provincia de Sevilla.

# Mercado Internacional

1 EURO	COTIZACION		VARIACION
 Dólar USA	1,136	USD	SUBE
 Libra Esterlina	0,898	GBP	BAJA
 Yen Japonés	128,66	JPY	SUBE

La rumorología acerca de un acuerdo entre Italia y la Comisión Europea sobre los presupuestos para 2019 impulsó ayer a la moneda única que lograba recuperar algunas posiciones frente al dólar. También facilitó esta subida el optimismo de los inversores al conocer que China accedía a rebajar del 40% al 15% los aranceles a las importaciones de vehículos procedentes de Estados Unidos. Para hoy, la atención de los operadores estará puesta en la última reunión del año del Banco Central Europeo.

## Francia

Precio €/Tm

TRIGOS BLANDOS		FOB	FOB	FOB
PUERTO	CALIDAD	DIC	ENE	FEB
Rouen	11%	206,00	207,00	208,00

### EGIPTO

El GASC adjudicó ayer la compra de 180.000 Tm. de trigo blando, repartidos en tres barcos de 60.000 Tm. cada uno, para embarques entre el 1 y el 10 de febrero. Uno de estos barcos tendrá origen rumano, a un precio CIF de 256'37 USD/Tm. y los otros dos ruso, el primero a 258'35 USD/Tm. y el segundo a 259'15 USD/Tm.

## Unión Europea

FUTUROS. MATIF					
TRIGO (Euro/Tm)			MAÍZ (Euro/Tm)		
MES	CIERRE	VARIACION	MES	CIERRE	VARIACION
mar-19	206,25	1,50	ene-19	176,25	1,25
may-19	206,75	1,75	mar-19	178,25	1,25
sep-19	189,50	0,25	jun-19	181,50	1,50
dic-19	191,00	0,25	ago-19	184,25	0,25

FUTUROS. LIFFE					
Libra/ Tm.	ENE	MAR	MAY	JUL	NOV
Trigo forrajero	173,15	175,80	177,85	180,20	161,00

### UNIÓN EUROPEA. Informe USDA.

Tal y como adelantábamos ayer, el USDA actualizaba la víspera sus proyecciones de balance de Oferta y Demanda de granos en el mundo correspondiente a 2018/19. En los siguientes cuadros resumimos las cifras de los tres principales cereales en lo que a la Unión Europea se refiere, reflejando entre paréntesis para su comparativa las correspondientes a la anterior campaña 2017/18.

#### Trigo (blando + duro) -MTm.-

Stocks Iniciales: 14'13 (10'73)  
Producción: 137'60 (151'26)  
Importaciones: 6'50 (5'82)  
Consumo Forrajero: 53'00 (58'00)  
Consumo Total: 125'00 (130'40)  
Exportaciones: 22'00 (23'29)  
Stocks Finales: 11'23 (14'13)

#### Cebada -MTm.-

Stocks Iniciales: 4'70 (5'51)  
Producción: 56'95 (58'84)  
Importaciones: 0'50 (0'45)  
Consumo Forrajero: 37'30 (39'20)  
Consumo Total: 52'40 (54'20)  
Exportaciones: 5'20 (5'90)  
Stocks Finales: 4'55 (4'70)

#### Maíz -MTm.-

Stocks Iniciales: 9'86 (7'60)  
Producción: 60'40 (62'10)  
Importaciones: 21'00 (18'41)  
Consumo Forrajero: 64'00 (57'00)  
Consumo Total: 83'00 (76'50)  
Exportaciones: 1'50 (1'75)  
Stocks Finales: 6'76 (9'86)

En lo que a los **trigos (blandos+duros)** respecta, no hubo cambios en el aforo conjunto. Sin embargo, el relativo a Alemania se incrementa en 1'14 MTm.

En cuanto a la **cebada**, se produce un recorte de 400.000 Tm., achacable a **España**, cuyas estimaciones descienden a 9 millones justos.

Por último, con relación al **maíz**, la revisión de la producción es hecha al alza, concretamente en 900.000 Tm., imputable en su totalidad a la mejor cosecha obtenida en Rumania.

### USDA - ESTIMACIONES DE PRODUCCIÓN EN LA UNIÓN EUROPEA (en MTm)

CEBADA	TRIGO (BLANDO+DURO)		CEBADA		MAÍZ	
	2018/19	2017/18	2018/19	2017/18	2018/19	2017/18
Alemania	20,14	24,48	9,61	10,85	-	-
Austria	-	-	0,70	0,78	-	-
Bulgaria	5,50	6,32	-	-	3,35	2,61
Dinamarca	2,55	4,63	3,30	4,06	-	-
<b>España</b>	<b>7,90</b>	<b>4,99</b>	<b>9,00</b>	<b>5,94</b>	<b>3,78</b>	<b>3,78</b>
Finlandia	-	-	1,20	1,40	-	-
Francia	35,77	38,68	11,30	12,08	11,50	14,54
Hungría	5,25	5,25	1,12	1,42	7,23	6,70
Italia	7,05	7,13	1,00	0,98	6,24	5,80
Polonia	9,97	11,70	3,26	3,79	3,39	4,02
Reino Unido	14,05	14,44	6,61	7,17	-	-
República Checa	-	-	1,57	1,71	-	-
Rumania	8,50	9,10	1,55	1,75	13,50	11,90
Suecia	-	-	1,50	1,68	-	-
<b>TOTAL</b>	<b>137,60</b>	<b>151,26</b>	<b>56,95</b>	<b>58,84</b>	<b>60,40</b>	<b>62,10</b>

# Complejo de Soja

MES	HABAS Cts/Bsh		HARINA \$/ST		ACEITE Cts/Libra		VALOR EN Cts/Bsh			VALOR
	12-dic-18	VARIAC.	12-dic-18	VARIAC.	12-dic-18	VARIAC.	HARINA	ACEITE	MARGEN	ACEITE %
dic-18 (*)	920,0	5,0	310,8	1,9	28,80	0,09	683,76	316,80	80,56	31,66%
ene-19	920,0	5,0	312,6	1,7	29,04	0,08	687,72	319,44	87,16	31,72%
mar-19	933,2	5,0	316,6	1,9	29,29	0,08	696,52	322,19	85,51	31,63%
may-19	945,6	4,6	320,2	2,0	29,58	0,08	704,44	325,38	84,22	31,60%
jul-19	957,2	4,4	323,7	2,2	29,84	0,07	712,14	328,24	83,18	31,55%
ago-19	961,2	4,4	325,3	2,1	29,97	0,06	715,66	329,67	84,13	31,54%

(\*) En habas, al no existir Futuros Dic-18 aparecen los valores relativos a Ene-19.

## ANÁLISIS DE LA SESIÓN. HARINA DE SOJA ENERO-19

Segunda jornada consecutiva, la de ayer, con predominio comprador en Chicago. Éste vino precedido de unas declaraciones de Donald Trump según las cuales China retomaría en breve las importaciones de productos norteamericanos, lo que fue interpretado por los mercados como un acercamiento de posturas entre ambas potencias. Sin embargo, las alzas se veían limitadas por la abundante producción de soja que en breve comenzará a cosecharse en Brasil. Según el USDA rondará los 122 millones de toneladas de habas y de acuerdo con la Compañía de Abastecimientos del país sudamericano, CONAB, alcanzará los 120 MTm.



## UNIÓN EUROPEA

El USDA actualizaba este martes sus pronósticos sobre el que podría resultar el balance de Oferta y Demanda de granos en el mundo para la campaña 2018/19. En lo que al complejo sojero se refiere y en el caso concreto de la Unión Europea, los funcionarios norteamericanos no introdujeron este mes cambios dignos de mención.

Resumimos como quedan las distintas ecuaciones, figurando entre paréntesis las cifras correspondientes a 2017/18 para su comparativa.

### Habas

Stocks Iniciales: 1'53 MTm (1'15 MTm)  
Producción: 2'70 MTm (2'67 MTm)  
Importaciones: 15'80 MTm (14'58 MTm)  
Consumo: 18'25 MTm (16'60 MTm)  
Exportaciones: 0'28 MTm (0'28 MTm)  
Stocks Finales: 1'50 MTm (1'53 MTm)

### Harina

Stocks Iniciales: 0'23 MTm (0'49 MTm)  
Producción: 13'11 MTm (11'81 MTm)  
Importaciones: 18'50 MTm (18'37 Tm)  
Consumo: 31'29 MTm (30'04 MTm)  
Exportaciones: 0'30 MTm (0'39 MTm)  
Stocks Finales: 0'26 MTm (0'23 MTm)

### Aceite

Stocks Iniciales: 0'16 MTm (0'16 MTm)  
Producción: 3'15 MTm (2'84 MTm)  
Importaciones: 0'20 MTm (0'28 MTm)  
Consumo: 2'26 MTm (2'23 MTm)  
Exportaciones: 1'00 MTm (0'90 MTm)  
Stocks Finales: 0'26 MTm (0'16 MTm)

## Precios Harina 46'5 % proteína (€/Tm.) Sobre Almacén, negociados durante la jornada con anterioridad al cierre de Chicago

PUERTO	DICIEMBRE	ENERO	ENE-MAR 19	ENE-JUN 19	ENE-DIC 19
HUELVA	335	333	334	336	337
MÁLAGA	336	334	335	337	338
TARRAGONA	335	333	334	336	337
CORUÑA	335	333	334	336	337

## MERCADO DE HARINA FOB PRIMAS

Precio Pleno FOB en TM = (FUTURO + PRIMAS) X 1,1023

ARGENTINA		
HIPRO 46,5% PROT		
MES	VEND	COMP
ene-19	-11	-14
mar-19	-10	-15
may-19	-15	-20

## MERCADO EN ROTTERDAM

PELLETS BRASILEÑOS 48%	
CIF Amsterdam/Rotterdam	USD/TM
dic-18	362,00
ene-mar 19	359,00
abr-sep 19	358,00

HARINA ARGENTINA 46,5 %	
CIF Rotterdam	USD/TM
dic-18	367,00
ene-mar 19	369,00
abr-sep 19	368,00

HARINA BRASIL ALTA PROT.	
CIF Rotterdam	USD/TM
dic-18	382,00
ene-mar 19	381,00
abr-sep 19	378,00

Esta información ha sido elaborada por Agroinfomarket, S.L. quedando prohibida la reproducción, total o parcial de la misma, así como su difusión sin el consentimiento expreso de dicha empresa. (Tlf. 91.352.51.92 / 948.29.12.46 - email [infomarket@agroinfomarket.com](mailto:infomarket@agroinfomarket.com)).

La información ha sido obtenida de fuentes fidedignas no aceptándose ningún tipo de responsabilidad por errores u omisiones.