

TRIGO	FORRAJERO		PANIFICABLE 10'5 a 12 % prot.	DURO		CEBADA	DISPONIBLE / PRÓXIMA SEMANA	
	ORIGEN	DESTINO		ORIGEN	DESTINO		ORIGEN	DESTINO
Huesca	191-193	196-198	-	-	-	Huesca	165-170	(nueva)
Zaragoza	-	194-196	-	-	-	Zaragoza	165-170	(nueva)
Lleida	-	196-199	-	-	-	Lleida	168-172	(nueva)
Navarra	180-181	-	180/3 / 184-186 Jul / Sep	-	-	Navarra	175-177	-
Álava	180-181	-	180/3 / 184-186 Jul / Sep	-	-	Soria	171-172	-
La Rioja	180-181	-	180/3 / 184-186 Jul / Sep	-	-	Palencia	170-172	-
Soria	180-181	-	-	-	-	Valladolid	-	175-177
Palencia	180-181	-	180/3 / 184-186 Jul / Sep	-	-	Segovia	-	178-180
Burgos	180-181	-	180/3 / 184-186 Jul / Sep	-	-	C. Real	169-170	(nueva)
Valladolid	-	188-190	-	-	-	Extremadura	(nueva)	177-179
Segovia	-	191-193	-	-	-	Cuenca	175-176	(vieja)
C. Real	192-194	-	-	-	-	Toledo	(nueva)	172-173
Toledo	190-192	-	-	-	-	Talavera	(nueva)	174-176
Sevilla	181-183	(nueva)	-	196 (13%)	202(13 %)	Sevilla	169-170	(nueva)

PUERTO DE TARRAGONA							
Trigo Forrajero	190 Dispo	Maíz	178	Maíz	179 Ene May 19	Pulpa remolacha	197
Trigo Forrajero	191 Julio	Maíz	180 Julio	Maíz	170 Sep / Dic 19	Pulpa remolacha	199 Ago / Sep
Trigo Forrajero	182 Ago / Dic	Maíz	176 Ago / Dic	Harina de Colza	305	Pulpa remolacha	182 Nov / Mar
Trigo Forrajero	187 Ene/May 19	Maíz	176 Nov / Ene	Harina de Colza	240 Ago / Oct	Guisantes	213

### MERCOLLEIDA (15-06-2018)

#### Destino Lleida:

trigo panificable (nacional y francés): disponible 197

trigo forrajero nacional: disponible 193

trigo forrajero francés: disponible 191

cebada nacional: 174 nueva.

maíz francés: disponible 182

maíz nacional: disponible 182.

sorgo francés: sin oferta.

#### Puerto de Tarragona:

trigo forrajero: disponible 188; agosto a diciembre 184; ene a mayo 2019 190

maíz: disponible 178; agosto a diciembre 177; noviembre a enero 177; septiembre a diciembre de 2019 170

sorgo: junio y julio 179

### HARINAS PROTEICAS

#### Harina de Colza

Los niveles de ofertas de la harina de colza para las retiradas hasta julio continúan estando ligados a las disponibilidades que haya en cada puerto. Así, el descenso en el cálculo de las reposiciones no se está viendo reflejado en Tarragona, donde continúa cotizada a 305, contrastando con los 290 que se pide por ella en Cartagena, los 285 en Sevilla y los 261 en Coruña, Santander y Pasajes.

Sin embargo, para el lapso de nueva de agosto a octubre el descalabro de los precios ha sido notorio, rondando los 240 en las dos plazas mediterráneas, los 243 la hispalense y los 237 en el litoral cantábrico gallego.

#### Harina de Girasol

Alta proteína 35 %

Disponibles tan solo quedan en Tarragona ofrecidos a 250. Para más diferido, las ofertas en este mismo puerto quedan como sigue: julio a septiembre 252, julio a diciembre 237, noviembre a marzo 230.

Media proteína 32 / 34 %




Disponibles tan solo quedan en Coruña, por los que se pide 198.

En Coruña, Santander y Tarragona se oferta a 198/9 junio y julio, 199/200 el semestre de julio a diciembre y 196/197 todo 2019.

Torta 36 / 38 % profat

Ofertas en Marín y Coruña a 252 para ahora, a 253 de julio a septiembre, a 248 de julio a diciembre y a 241 de noviembre a marzo.

# Mercado Internacional

1 EURO		COTIZACION		VARIACION
	Dólar USA	1,160	USD	BAJA
	Libra Esterlina	0,876	GBP	SUBE
	Yen Japonés	128,22	JPY	BAJA

## Francia

Precio en €/Tm

TRIGOS BLANDOS		FOB	FOB	FOB
PUERTO	CALIDAD	JUN	JUL	AGO
Caen	10'5 % prot	SC	SC	172,00
Bahía	11 % prot.	SC	175,00	176,00
Rouen	11'5 % prot.	SC	173,00	174,00

CEBADA	FOB	FOB	FOB	FOB
	JUN	JUL	AGO	SEP
Bahía	SC	170,00	171,00	SC

MAÍZ	FOB	FOB	FOB	FOB
	JUN	JUL	AGO	SEP
Bahía Atlántica	168,00	170,00	171,00	SC

## Polonia

Precio en €/Tm

TRIGOS	FOB	FOB	FOB	FOB
	JUN	JUL	AGO	SEP
14 % prot.	184,00	185,00	SC	192,00

## Repúblicas Bálticas

Precio en €/Tm

TRIGOS	FOB	FOB	FOB	FOB
	JUN	JUL	AGO	SEP
Forrajeros	SC	SC	SC	170,00
12'5 % prot.	SC	SC	SC	188,00
14 % prot.	SC	SC	SC	190,00

## Reino Unido

Precio €/Tm  
con Libra al día de hoy

TRIGO FORRAJERO	FOB	FOB	FOB	FOB
	JUN	JUL	AGO	SEP
Puerto pequeño	SC	SC	179,00	180,00
Puerto grande	SC	SC	184,00	185,00

TRIGOS PANIFICABLES	FOB	FOB	FOB	FOB
	JUN	JUL	AGO	SEP
UKP 11'5 % prot.	195,00	197,00	SC	SC

## Mar Negro

Precio €/Tm  
con USD al día de hoy

MAIZ	FOB	FOB	FOB	FOB
	JUN	JUL	AGO	SEP
Ucrania	166,00	167,00	SC	SC

TRIGO FORRAJERO	FOB	FOB	FOB	FOB
	JUN	JUL	AGO	SEP
Bulgaria/Rumania	SC	SC	160,00	163,00

La semana comienza con la guerra comercial entre Estados Unidos y China en el punto de mira ya que la respuesta del gigante asiático a los aranceles anunciados por la Administración Trump el pasado viernes no se ha hecho esperar; las autoridades de Pekín han comunicado la introducción de aranceles del 25 % sobre 659 productos estadounidenses, entre ellos vehículos y productos agrícolas. Mientras en la zona euro, a los mensajes lanzados por el BCE la semana pasada que provocaron fuertes caídas en la moneda única, ha venido a sumarse las discrepancias públicas entre conservadores y socialdemócratas en Alemania que ponen en riesgo la actual coalición de Gobierno.

## Unión Europea

FUTUROS. MATIF					
TRIGO (Euro/Tm)			MAÍZ (Euro/Tm)		
MES	CIERRE	VARIACION	MES	CIERRE	VARIACION
sep-18	174,50	-2,75	ago-18	162,75	-2,50
dic-18	178,75	-3,00	nov-18	165,50	-2,75
mar-19	181,50	-3,00	ene-19	171,00	-1,00
may-19	183,00	-3,00	mar-19	172,25	-2,50
sep-19	180,00	-2,25	jun-19	175,00	-1,50

### FRANCIA

La agencia interestatal *FranceAgrimer* mantiene sus pronósticos de exportación de **trigos blandos** para esta campaña fuera de la Unión Europea en 8'4 millones de toneladas, al tiempo que reduce los intracomunitarios en 1 MTm., hasta 9 MTm.

La competencia ejercida por Rusia, gracias a su abundante cosecha de variedades de primavera del pasado año, ha impedido al vecino país sacar un mayor provecho de su recuperación productiva, después de que en 2016/17 su presencia en los mercados internacionales fuera de apenas 5 MTm. debido a la mala cosecha obtenida.

Los *stocks* de trigo blando a 30 de junio, fecha en la que finalizará el ejercicio económico, se estiman en 2'53 MTm., prácticamente los mismos que con los que éste dio comienzo, pero por debajo ambos de los 2'9 MTm. de promedio quinquenal.

Los expertos de esta institución advierten no obstante que las antedichas cifras son susceptibles de sufrir cambios de cierta relevancia, dados los problemas de transporte sufridos recientemente, debidos sobre todo a la huelga de ferroviarios. "*Hay incertidumbres acerca de como quedará el balance final. Nos cuesta cuantificar que tonelaje previamente comprometido ha sido cancelado o acordada su ejecución a la siguiente campaña*", afirma Remi Haquin, presidente de *FranceAgriMer*.

Por otro lado, las exportaciones de **cebada** hacia terceros países también sufren recortes en sus pronósticos, pasando de 3'1 a 2'8 MTm. Mientras, las dirigidas hacia otros estados miembros se mantienen invariadas en 3'4 MTm., por lo que el cálculo de existencias finales se reduce en 300.000 Tm., hasta 1'4 MTm., lo que constituye no obstante su nivel más alto de los últimos siete años.

### EE.UU. Estado de los cultivos

#### Maíz

En su informe semanal hecho público ayer, el USDA incrementaba el porcentaje de los maizales que sus expertos consideran en condición "Buena / Excelente" en 1 punto porcentual, hasta el 78 %, por encima del 67 % vigente el pasado año a igual fecha.

#### Trigos de invierno

Con respecto a los trigos de invierno, el 27 % ya ha sido cosechado, superando ampliamente la media cuatrienal establecida en el 19 %

# Complejo de Soja

MES	HABAS Cts/Bsh		HARINA \$/ST		ACEITE Cts/Libra		VALOR EN Cts/Bsh			VALOR
	18-jun-18	VARIAC.	18-jun-18	VARIAC.	18-jun-18	VARIAC.	HARINA	ACEITE	MARGEN	ACEITE %
jul-18	908,4	3,0	335,5	-3,4	29,57	0,07	738,10	325,27	154,97	30,59%
ago-18	914,0	2,4	337,6	-3,3	29,68	0,06	742,72	326,48	155,20	30,53%
sep-18	920,0	1,6	339,5	-3,2	29,84	0,05	746,90	328,24	155,14	30,53%
oct-18 (*)	931,4	1,0	340,7	-2,9	30,01	0,07	749,54	330,11	148,25	30,58%
dic-18 (*)	939,6	0,4	342,4	-2,7	30,35	0,06	753,28	333,85	147,53	30,71%
ene-19	939,6	0,4	340,9	-2,0	30,61	0,05	749,98	336,71	147,09	30,98%

(\*) En habas, al no existir Futuros Oct-18 y Dic-18 aparecen los valores relativos a Nov-18 y Ene-19, respectivamente.

## ANÁLISIS DE LA SESIÓN. HARINA DE SOJA JULIO-18

El anuncio de la imposición de un arancel del 25 % a la soja importada desde EE.UU. realizado por parte de las autoridades chinas, unido a la fortaleza del dólar, son los dos principales factores que impiden que se produzca la lógica corrección alcista que suele preceder a todo impulsivo bajista, como el que estamos viviendo en el caso de la soja desde principios del pasado mes de mayo. Tampoco surte efecto por el momento la enorme situación de sobreventa generada, de la cual nos advierte el oscilador RSI (ver gráfico adjunto).



## EE.UU. Molturación.

De acuerdo con la Asociación Nacional de Procesadores de Oleaginosas (NOPA, según sus siglas en inglés), las aceiteras estadounidenses molturaron el pasado mayo 4'45 millones de toneladas de habas de soja, superando en 7'4 % al volumen hasta ahora récord para dicho mes registrado en 2016. A pesar de ello, el dato quedó algo por debajo de los 4'49 MTm. que de media esperaban los analistas privados (dentro de un rango de 4'34 a 4'65 MTm.). Éste contrasta igualmente con los 4'06 MTm. molidos en mayo de 2017 y con los 4'38 MTm. en abril de 2018.

## EE.UU. Estado de los cultivos

A falta de que se siembren un 3 % de las tierras intencionadas con soja en el país norteamericano, los expertos del USDA rebajaban esta semana en un punto el porcentaje de aquellas que se encuentran en condición "Buena / Excelente", estableciéndolo en el 73 %. El ratio resulta no obstante 6 puntos por encima del considerado un año antes.

Así se indicó en el informe difundido por la máxima autoridad agrícola norteamericana tras el cierre de la sesión en Chicago.

Precios Harina 46'5 % proteína (€/Tm.) Sobre Almacén, negociados durante la jornada con anterioridad al cierre de Chicago					
PUERTO	JUNIO	JULIO	AGOSTO	SEPTIEMBRE	JUL-DIC
HUELVA	359	358	360	363	366
MÁLAGA	360	359	361	364	367
TARRAGONA	359	358	360	363	366
CORUÑA	358	357	359	362	365

MERCADO DE HARINA FOB PRIMAS		
Precio Pleno FOB en TM = (FUTURO + PRIMAS) X 1,1023		
ARGENTINA		
HIPRO 46,5% PROT		
MES	VEND	COMP
JUL	+3	0
AGO	+5	+1
SEP	+8	+3

## MERCADO EN ROTTERDAM

PELLETS BRASILEÑOS 48%	
CIF Amsterdam/Rotterdam	USD/TM
jun-18	413,00
jul-18	413,00
jul-sep 18	415,00
oct-dic 18	427,00

HARINA ARGENTINA 46,5 %	
CIF Rotterdam	USD/Tm
jun-18	412,00
jul-18	409,00
ago-sep 18	414,00
oct-dic 18	431,00

HARINA BRASIL ALTA PROT.	
CIF Rotterdam	USD/Tm
jun-18	437,00
jul-18	434,00
ago-sep 18	436,00
oct-dic 18	447,00

Esta información ha sido elaborada por Agroinfomarket, S.L. quedando prohibida la reproducción, total o parcial de la misma, así como su difusión sin el consentimiento expreso de dicha empresa. (Tif. 91.352.51.92 / 948.29.12.46 - email [infomarket@agroinfomarket.com](mailto:infomarket@agroinfomarket.com)).

La información ha sido obtenida de fuentes fidedignas no aceptándose ningún tipo de responsabilidad por errores u omisiones.