

TRIGO	FORRAJERO		PANIFICABLE 10'5 a 12 % prot.	DURO		CEBADA	DISPONIBLE	
	ORIGEN	DESTINO		ORIGEN	DESTINO		ORIGEN	DESTINO
Huesca	191-193	196-198	-	-	-	Huesca	164-168	(nueva)
Zaragoza	-	194-196	-	-	-	Zaragoza	165-170	(nueva)
Lleida	(nueva)	188-190	-	-	-	Lleida	168-172	(nueva)
Navarra	180-181	-	183-185 / 180 julio y ago	-	-	Navarra	175-177	-
Álava	180-181	-	183-185 / 180 julio y ago	-	-	Soria	171-172	-
La Rioja	180-181	-	183-185 / 180 julio y ago	-	-	Palencia	175-177	-
Soria	180-181	-	-	-	-	Valladolid	-	180-182
Palencia	178-180	-	180/181	-	-	Segovia	-	185-187
Burgos	178-180	-	180/181	-	-	C. Real	160-162	(nueva)
Valladolid	-	186-188	-	-	-	Extremadura	(nueva)	172-173
Segovia	-	189-191	-	-	-	Cuenca	166-168	(vieja)
C. Real	SC	-	-	-	-	Toledo	(nueva)	165-166
Toledo	190-192	-	-	-	-	Talavera	(nueva)	170-172
Sevilla	174-176	(nueva)	190 (nueva)	195 (13%)	201(13 %)	Sevilla	166-168	(nueva)

PUERTO DE TARRAGONA

Trigo Forrajero	188 Dispo	Maíz	176	Maíz	178 Ene May 19	Pulpa remolacha	196
Trigo Forrajero	188 Julio	Maíz	177 julio	Maíz	170 Sep / Dic 19	Pulpa remolacha	197 Ago / Sep
Trigo Forrajero	182 Ago / Dic	Maíz	176 Ago / Dic	Harina de Colza	300	Pulpa remolacha	182 Nov / Mar
Trigo Forrajero	187 Ene/May 19	Maíz	176 Nov / Ene	Harina de Colza	240 Ago / Oct	Guisantes	210

LOTJA DE CEREALES DE BARCELONA (26-06-18)

Tarragona

Maíz: disponible 176; julio 176.

Trigo forrajero: disponible 186; julio 187; agosto-diciembre 182.

Sorgo: junio 177.

Guisantes: junio-julio 209.

Harina de girasol: 34/35 % prot. 246; torta 36/38 % pro+fat 246.

Harina de colza 34/36 pro+fat: disponible 290; agosto-octubre 240.

DDG's de maíz: disponibles 260.

Palmiste: disponible 160.

Salvado de soja: disponible 176; julio a septiembre 176.

Pulpa de remolacha: disponible-julio 196.

Barcelona

Harina de soja producción nacional 47%: prot: 358.

PRECIOS DE CEBADA NACIONAL DE NUEVA COSECHA

Más allá de los niveles reflejados en el cuadro superior, basados en entregas / retiradas cercanas, el mercado queda definido más o menos como sigue:

Cebada: En el sur de La Mancha persiste la presión bajista sobre los precios. En Ciudad Real, las ofertas se han abaratado hasta 162/3 para las retiradas hasta final de año y se rumorea sobre la existencia de un vendedor ofreciéndola a 165 hasta el mes de mayo de 2019. Puesta en destinos de la mitad sur de aquí a septiembre ayer se hablaba de 166/8 en el caso de Toledo, 168/169 en el de Jaén y 172/3 en el de Extremadura, por poner algunos ejemplos.




En Cuenca se ha empezado a cosechar, con rendimientos en torno 2.800 / 3.000 Kg./Ha. y pesos específicos muy decepcionantes (61 / 62 Kg./Hl.); salida de era se ha llegado a vender algo en destinos Valencia a 171 / 172; los consumidores murcianos pretenden precios similares, sin embargo el diferencial de transporte incrementa su coste en 3 / 5€/Tm.

Por la poca nacional que hay en la provincia de Sevilla se pide 166/168 salida.

En el Duero, las últimas tormentas podrían traducirse en algún día más de demora de cara al comienzo de la recolección, gracias a lo cual la cebada vieja se consigue seguir defendiendo. En base a nueva se ofertan destinos como Valladolid, Segovia o Salamanca sobre 165 para los meses de verano. Orígenes Palencia se indica a 161 / 162, lo que da paridades Galicia sobre 178 / 180.

En destinos consumidores de Lleida cotiza a alrededor de 174/5 hasta final de año.

Mercado Internacional

1 EURO		COTIZACION		VARIACION
	Dólar USA	1,166	USD	BAJA
	Libra Esterlina	0,881	GBP	=
	Yen Japonés	128,25	JPY	SUBE

La ausencia de novedades en torno a las amenazas de la Administración Trump de imponer aranceles a importaciones de China y la Unión Europea y la falta de datos macroeconómicos, unido al aumento de la rentabilidad de la deuda soberana estadounidense a diez años, facilitó ayer que el billete verde recuperara parte del terreno perdido frente al euro.

Reino Unido

Precio €/Tm
con Libra al día de hoy

CEBADA	FOB	FOB	FOB	FOB
	JUN	JUL	AGO	SEP
Puerto pequeño	SC	SC	158,00	159,00

TRIGO FORRAJERO	FOB	FOB	FOB	FOB
	JUN	JUL	AGO	SEP
Puerto pequeño	184,00	185,00	177,00	178,00

TRIGOS PANIFICABLES	FOB	FOB	FOB	FOB
	JUN	JUL	AGO	SEP
UKP	195,00	197,00	SC	SC
UKS	200,00	202,00	SC	SC

Unión Europea

FUTUROS. MATIF					
TRIGO (Euro/Tm)			MAÍZ (Euro/Tm)		
MES	CIERRE	VARIACION	MES	CIERRE	VARIACION
sep-18	173,00	-0,75	ago-18	163,25	-0,25
dic-18	177,00	-0,50	nov-18	168,50	0,00
mar-19	180,75	-0,75	ene-19	171,75	0,00
may-19	182,50	-0,50	mar-19	173,25	-0,25
sep-19	180,00	0,00	jun-19	175,25	0,25

FUTUROS. CHICAGO BOARD OF TRADE (CBOT)					
Euro/Tm.	SEP	DIC	MAR	MAY	SEP
EU Wheat futures (WEU)	159,25	163,25	164,75	164,25	164,25

Mar Negro

Precio €/Tm
con USD al día de hoy

MAIZ	FOB	FOB	FOB	FOB
	JUN	JUL	AGO	SEP
Ucrania	165,00	166,00	SC	SC

TRIGO FORRAJERO	FOB	FOB	FOB	FOB
	JUN	JUL	AGO	SEP
Bulgaria/Rumania	SC	SC	160,00	163,00

EGIPTO. Trigo blando.

El GASC egipcio anunció ayer el resultado del *tender* convocado la víspera para la compra de varios cargos de 55/60.000 Tm. para ser embarcadas entre el 11 y el 20 de agosto. El volumen adjudicado fue de 120.000 Tm., todas ellas de origen ruso, repartidas en 2 barcos de 60.000 Tm. cada uno de ellos, ofrecidas por *Aston* a un precio CIF 217'50 dólares en posición CIF (201'95 FOB + 15'55 de flete).

Las compras acumuladas comprometidas hasta la fecha para ser ejecutadas en el ejercicio comercial que dará comienzo este domingo, ascienden a 780.000 Tm. y cubren ejecuciones en algo menos de dos meses del mismo. Recordar que en 2017/18 GASC alcanzó un récord de trigo importado en 6'64 MTm. (ver gráficos inferiores).

Francia

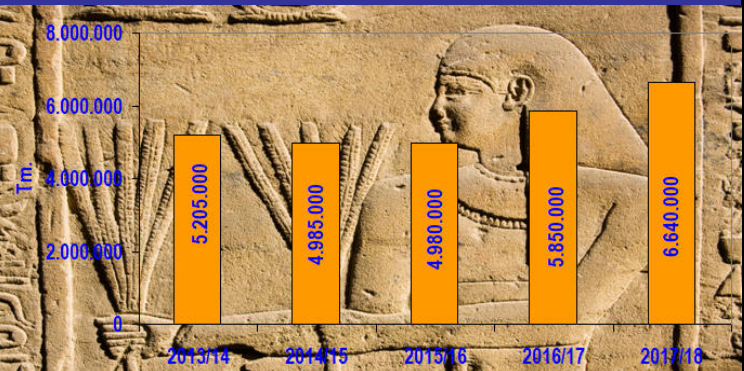
Precio en €/Tm

TRIGOS BLANDOS		FOB	FOB	FOB
PUERTO	CALIDAD	JUN	JUL	AGO
Caen	10,5 % prot	SC	SC	172,00
Bahía	11 % prot.	SC	174,00	175,00
Rouen	11'5 % prot.	SC	SC	174,00

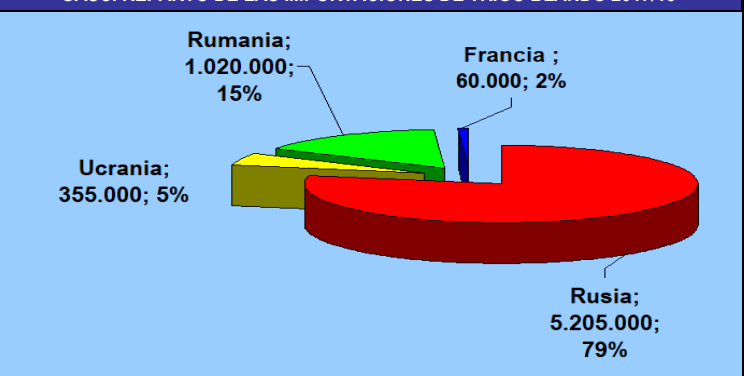
CEBADA	FOB	FOB	FOB	FOB
	JUN	JUL	AGO	SEP
Bahía	SC	170,00	171,00	SC

MAÍZ	FOB	FOB	FOB	FOB
	JUN	JUL	AGO	SEP
Bahía	168,00	170,00	171,00	SC

EVOLUCIÓN DE LAS IMPORTACIONES DE TRIGO BLANDO A TRAVÉS DEL GASC



GASC. REPARTO DE LAS IMPORTACIONES DE TRIGO BLANDO 2017/18



Repúblicas Bálticas

Precio en €/Tm

TRIGOS	FOB	FOB	FOB	FOB
	JUN	JUL	AGO	SEP
Forrajeros	SC	SC	SC	164,00
12'5 % prot.	SC	SC	SC	182,00
14 % prot.	SC	SC	SC	190,00

Complejo de Soja

MES	HABAS Cts/Bsh		HARINA \$/ST		ACEITE Cts/Libra		VALOR EN Cts/Bsh			VALOR
	26-jun-18	VARIAC.	26-jun-18	VARIAC.	26-jun-18	VARIAC.	HARINA	ACEITE	MARGEN	ACEITE %
jul-18	867,2	-7,2	333,7	0,8	28,94	0,00	734,14	318,34	185,28	30,25%
ago-18	873,0	-7,0	332,8	-0,7	29,03	-0,02	732,16	319,33	178,49	30,37%
sep-18	878,0	-7,2	332,9	-0,9	29,17	-0,01	732,38	320,87	175,25	30,46%
oct-18 (*)	887,4	-8,0	332,4	-1,2	29,31	-0,01	731,28	322,41	166,29	30,60%
dic-18 (*)	896,6	-8,2	332,6	-1,4	29,59	-0,03	731,72	325,49	160,61	30,79%
ene-19	896,6	-8,2	330,2	-1,6	29,82	-0,04	726,44	328,02	157,86	31,11%

(*) En habas, al no existir Futuros Oct-18 y Dic-18 aparecen los valores relativos a Nov-18 y Ene-19, respectivamente.

ANÁLISIS DE LA SESIÓN. HARINA DE SOJA JULIO-18

A falta de apenas tres sesiones para que comience el periodo de *deliveries* contra los futuros julio-18, las cotizaciones de la harina para este vencimiento parecen haber encontrado un suelo en el entorno 330.

El efecto bajista derivado de las favorables condiciones climáticas que imperan en el cinturón maicero-sojero estadounidense, tal y como reflejó el USDA en su informe sobre el estado de los cultivos difundido este lunes, unido al que en el mismo sentido ejerce la ausencia de acuerdos entre las autoridades chinas y norteamericanas en materia de comercio, tan solo se ve contrarrestado por la incapacidad del dólar de continuar con sus intentos de recuperación frente al resto de divisas.



CHINA: Las tensiones comerciales surgidas entre China y EE.UU., que han tenido como consecuencia represalias arancelarias por parte del Gigante Asiático a la entrada de productos norteamericanos entre los que se encuentran las habas de soja, han derivado en la eliminación de estos mismos gravámenes impuestos hasta ahora a la importación de la oleaginosa en grano procedente de Bangladesh, India, Laos, Corea del Sur y Sri Lanka.

ARGENTINA: Los ingresos por exportaciones de productos sojeros alcanzaron el pasado mayo 1.546 millones de dólares, lo que se traduce en un retroceso con respecto al mismo mes de 2017 de 23'5 %. Al tiempo, la entrada de estos mismos productos sumaron 246 millones de dólares, 232 % más en términos interanuales.

Precios Harina 46'5 % proteína (€/Tm.) Sobre Almacén, negociados durante la jornada con anterioridad al cierre de Chicago					
PUERTO	JUNIO	JULIO	AGOSTO	SEPTIEMBRE	JUL-DIC
HUELVA	359	359	359	360	361
SANTANDER	360	360	360	361	362
TARRAGONA	359	359	359	360	361
CORUÑA	358	358	358	359	360

MERCADO DE HARINA FOB PRIMAS		
Precio Pleno FOB en TM = (FUTURO + PRIMAS) X 1,1023		
ARGENTINA		
HIPRO 46,5% PROT		
MES	VEND	COMP
AGO	??	+5
SEP	??	+8
O/N/D	??	+12

MERCADO EN ROTTERDAM

PELLETS BRASILEÑOS 48%	
CIF Amsterdam/Rotterdam	USD/TM
jul-18	407,00
jul-sep 18	408,00
oct-dic 18	416,00
ene-mar 19	408,00

HARINA ARGENTINA 46,5 %	
CIF Rotterdam	USD/Tm
jul-18	404,00
ago-sep 18	412,00
oct-dic 18	422,00
ene-mar 19	422,00

HARINA BRASIL ALTA PROT.	
CIF Rotterdam	USD/Tm
jul-18	434,00
ago-sep 18	437,00
oct-dic 18	443,00
ene-mar 19	432,00

Esta información ha sido elaborada por Agroinformmarket, S.L. quedando prohibida la reproducción, total o parcial de la misma, así como su difusión sin el consentimiento expreso de dicha empresa. (Tlf. 91.352.51.92 / 948.29.12.46 - email infomarket@agroinformmarket.com).

La información ha sido obtenida de fuentes fidedignas no aceptándose ningún tipo de responsabilidad por errores u omisiones.