

TRIGO	FORRAJERO		PANIFICABLE	DURO		CEBADA	DISPONIBLE	
	ORIGEN	DESTINO	10'5 a 12 % prot.	ORIGEN	DESTINO		ORIGEN	DESTINO
Huesca	-	-	-	-	-	Zaragoza	-	-
Zaragoza	-	203-205	-	-	-	Lleida	-	183-185
Lleida	-	198-200	-	-	-	Navarra	179-181	-
Navarra	197-198	-	199-201	-	-	Soria	179-181	-
Álava	197-198	-	199-201	-	-	Burgos	179-181	-
La Rioja	197-198	-	199-201	-	-	Palencia	179-181	-
Soria	189-191	-	-	-	-	Valladolid	-	185-186
Palencia	188-190	-	190-194	-	-	Segovia	-	187-189
Burgos	188-190	-	190-194	-	-	C. Real	179-181	-
Valladolid	-	196-198	-	-	-	Extremadura	-	192-194
Segovia	-	198-200	-	-	-	Cuenca	179-181	-
C. Real	191-193	-	-	-	-	Toledo	-	187-191
Cuenca	191-193	-	-	-	-	Murcia	-	190-192
Sevilla	193-196	-	200-204	-	-	Sevilla	-	193-197

PUERTO DE TARRAGONA							
Trigo Forrajero	202	Trigo Forrajero	206 Sep / Dic	Maíz	DISPO S/C	Maíz	175 Ene / May 19
Trigo Forrajero	203 Oct	Trigo Forrajero	211 Ene / May	Maíz	171 Oct / Dec	Maíz	169 Sep / Dec 19

### TRIGOS PANIFICABLES

El escenario no ha cambiado y, a diferencia de otros años, son los trigos de calidades medias-bajas los que muestran una mayor confusión en contraposición con los de alta proteína, mucho más ofertados. En efecto, es en estos últimos donde el abanico de orígenes y opciones en su conjunto se presenta más amplio, mientras que en los más básicos hay que ir con pies de plomo a la hora de asegurarse parámetros acordes con la harina pretendida, sobre todo si de trabajar con P/L's bajas se trata.

Los harineros no pierden de vista el amplio diferencial de precios entre el trigo forrajero y el maíz, barajando como probable un potencial abaratamiento de los primeros que termine incidiendo a su vez en las variedades harino panaderas.

En el norte de Europa la prima entre los trigos de 12 % y 14 % prot. es muy pequeña. En la región del Mar Negro la calidad en general es mala. El Reino Unido se mantiene fuera de juego y Francia adolece de una cosecha corta. En definitiva, el balance de los trigos de entre 11% y 12'5 % prot. se presentan muy descompensado en el Viejo Continente.

#### Calidades medias y bajas




La escasez de ofertas en Rumanía y Bulgaria y los incompetitivos precios de los orígenes bálticos dejan a Francia como casi el único origen capaz de dar fluidez al mercado por el lado de la oferta. No obstante, desde el Mar Negro europeo se indican los de 12 % prot. sobre 225 salida de almacén de puerto mediterráneo español hasta final de año. La reposiciones desde el Báltico resulta 10 €/Tm. por encima, aunque garantizando medio punto más de proteína. Los del país vecino se ponen por camión en los destinos más próximos a la frontera entre 222 y 226.

Mientras, en el interior, el nacional se muestra insensible a las variaciones del Matif. Comerciantes y agricultores han llegado a detectar la aludida indefinición que se palpa fuera pero no elucubran al respecto ni entran en discusión con relación a la diferencia de calidades ni en como valorarla. Las ofertas por el momento rondan los 190/194 en ambas Castillas, los 198/201 en Navarra / La Rioja / Álava y los 200/205 en Andalucía.

#### Alta calidad

La competitividad que presentan los norteamericanos de 15'5 % prot., ofrecidos a 252 hasta final de año en puerto español podría remitir a tenor de lo que se están encareciendo las primas en EE.UU. y en Canadá. Frente a éstos, los procedentes del Mar Negro, también con 15'5 % prot. y 400 W, se indican a 265 para retiradas de diciembre a enero. Los bálticos con 14 % prot. y 280/300 W rondan en el litoral los 245/249. Los Bologna con 13'5 % prot. y los Qualité con 14 % prot., franceses ambos, acceden a las fábricas más próximas a la frontera por carretera a 253/8.

# Mercado Internacional

1 EURO	COTIZACION		VARIACION
 Dólar USA	1,175	USD	SUBE
 Libra Esterlina	0,888	GBP	=
 Yen Japonés	132,25	JPY	SUBE

El euro subió ayer hasta 1,177 dólares en su máximo entradía, en una sesión donde los inversores estuvieron pendientes de la reunión de los líderes de la Unión Europea para tratar, entre otros temas, el Brexit y la inmigración. La calma tensa en la guerra comercial entre EE.UU. y China mantuvo debil al billete verde, lo que fue aprovechado por la moneda única, a pesar de que la confianza de los consumidores, tanto en la zona euro como en el conjunto de la UE, sufrió una caída considerable en septiembre con respecto al mes anterior.

## Francia

Precio en €/Tm

CEBADA	FOB SEP	FOB OCT	FOB NOV	FOB DIC
Rouen	201,00	202,00	SC	SC

MAÍZ	FOB SEP	FOB OCT	FOB NOV	FOB DIC
Bahía Atlántica	SC	181,00	182,00	SC

TRIGOS BLANDOS		FOB SEP	FOB OCT	FOB NOV
PUERTO	CALIDAD			
Rouen	11%	206,00	207,00	208,00
Bahía puerto pequeño	11%	206,00	207,00	208,00
La Pallice	11%	208,00	209,00	210,00

TRIGOS DUROS		FOB SEP	FOB OCT	FOB NOV
PUERTO	CALIDAD			
Port La Nouvelle	13%	224,00	225,00	SC

## Mar Negro

Precio €/Tm  
con USD al día de hoy

MAÍZ	FOB SEP	FOB OCT	FOB NOV	FOB DIC
Ucrania	146,00	147,00	147,00	148,00

TRIGO FORRAJERO	FOB SEP	FOB OCT	FOB NOV	FOB DIC
Bulgaria/Rumania	185,00	186,00	187,00	SC

CEBADA	FOB SEP	FOB OCT	FOB NOV	FOB DIC
Ucrania	200,00	202,00	SC	SC

## Róterdam

Precio en €/Tm

	CIF SEP	CIF OCT	CIF NOV	CIF DIC
Cebada	212,00	213,00	214,00	214,00
Trigo Forrajero	206,00	207,00	208,00	209,00
Maíz	175,00	175,00	173,00	173,00

## Unión Europea

FUTUROS. MATIF					
TRIGO (Euro/Tm)			MAÍZ (Euro/Tm)		
MES	CIERRE	VARIACION	MES	CIERRE	VARIACION
dic-18	202,50	0,25	nov-18	176,00	1,25
mar-19	204,75	0,50	ene-19	178,50	0,75
may-19	205,75	0,50	mar-19	181,75	0,00
sep-19	187,00	0,00	jun-19	185,00	-0,25
dic-19	188,75	-0,50	ago-19	189,75	-0,25

### UNIÓN EUROPEA. Aranceles a la importación de maíz.

Tras los últimos descensos de los futuros que sobre el maíz se negocian en el *Chicago Board of Trade* se han encendido todas las alarmas ante la inminente imposición de aranceles a la importación al procedente de terceros países por parte de Bruselas.

A pesar de que EE.UU. no es un proveedor habitual de maíz de la Unión Europea, sobre todo después de que su entrada se encuentre particularmente gravada a consecuencia de recientes desencuentros comerciales entre ambos bloques, el método de cálculo del posible *levy* sigue estando referenciado al teórico coste de reposición de este origen en destino Rotterdam. Su aplicación ha lugar cuando "el precio representativo CIF diario, determinado con arreglo al método previsto en el artículo 5 del Reglamento (UE) nº 642/210", supera en un 55 % al precio de "intervención":  $101'31 \text{ €/Tm.} \times 1'55 = 157'03 \text{ €/Tm.}$

Dicho método contempla datos objetivos, pero también subjetivos. Son irrefutables los niveles medios de los últimos diez cierres del vencimiento más inmediato de los futuros negociados en el CBOT, al igual que de los cruces del euro / dólar a lo largo de las mismas jornadas. Pero hay otras dos variables algo "más manejables", en función de las pretensiones de la Comisión; éstas son la "prima" Golfo de Méjico que se suma al futuro para obtener el valor FOB, y la tarifa de flete desde el Golfo de Méjico a Róterdam. Desde Bruselas se informa al menos con una periodicidad quincenal de los valores que va teniendo en cuenta. Los últimos publicados corresponden con la situación a 12 de septiembre, y son los siguientes:

Promedio de cotización de los futuros en el CBOT: 119'78 €/Tm.

Prima FOB en el Golfo de Méjico: 18'18 €/Tm.

Flete Golfo de Méjico a Rotterdam: 20'93 €/Tm.

Su suma da 158'89 €/Tm., que supera en solo 1'86 €/Tm. al resultado de incrementar el precio de intervención en un 55 %.

### DATOS DE LAS EXPORTACIONES EN EE.UU.

SEMANA FINALIZADA EL 13 DE SEPTIEMBRE

EN MILES DE TM. (FUENTE USDA)

2018/19	RANGO ESPERADO	VALOR REPORTADO	2018/19	RANGO ESPERADO	VALOR REPORTADO
MAÍZ	500 - 1.200	1.383,70	TRIGO	250 - 500	468,50

# Complejo de Soja

MES	HABAS Cts/Bsh		HARINA \$/ST		ACEITE Cts/Libra		VALOR EN Cts/Bsh			VALOR
	20-sep-18	VARIAC.	20-sep-18	VARIAC.	20-sep-18	VARIAC.	HARINA	ACEITE	MARGEN	ACEITE %
oct-18 (*)	850,2	20,2	311,4	5,0	27,60	0,35	685,08	303,60	138,48	30,71%
dic-18 (*)	864,0	20,2	314,4	5,2	27,86	0,36	691,68	306,46	134,14	30,70%
ene-19	864,0	20,2	315,3	5,3	28,11	0,38	693,66	309,21	138,87	30,83%
mar-19	877,0	19,6	315,2	5,3	28,42	0,37	693,44	312,62	129,06	31,07%
may-19	889,6	19,4	314,5	4,9	28,73	0,36	691,90	316,03	118,33	31,35%
jul-19	899,6	19,4	316,5	4,9	29,00	0,36	696,30	319,00	115,70	31,42%

(\*) En habas, al no existir Futuros Oct-18 y Dic-18 aparecen los valores relativos a Nov-18 y Ene-19, respectivamente.

## ANÁLISIS DE LA SESIÓN. HARINA DE SOJA OCTUBRE-18

El buen dato semanal de exportaciones del sector sojero en EE.UU., unido a la debilidad del dólar y al potencial retraso que en la recolección del país norteamericano podrían provocar las lluvias que están cayendo en su cinturón productor, justifican el predominio comprador durante la sesión de ayer, favoreciendo la continuidad del rebote desde el entorno 300 en el caso del vencimiento más cercano de la harina de soja.



EE.UU.: DATOS DE LAS EXPORTACIONES CORRESPONDIENTES A LA SEMANA DEL FINALIZADA EL 13 DE SEPTIEMBRE DE 2018 (fuente USDA) -en MTm.-

PRODUCTO	RANGO ESPERADO	VALOR REPORTADO	VALOR SEMANA ANTERIOR
	2017/18	2017/18	2017/18
HARINA DE SOJA	- 50 - 50	59,60	34,90
ACEITE DE SOJA	0 - 10	9,60	4,70
PRODUCTO	RANGO ESPERADO	VALOR REPORTADO	VALOR SEMANA ANTERIOR
	2017/18	2017/18	2017/18
HABAS DE SOJA	400 - 900	917,50	693,40
HARINA DE SOJA	100 - 300	77,80	188,20
ACEITE DE SOJA	0 - 20	8,60	5,20

Precios Harina 46'5 % proteína (€/Tm.)  
Sobre Almacén, negociados durante la jornada  
con anterioridad al cierre de Chicago

PUERTO	SEPTIEMBRE	OCTUBRE	NOVIEMBRE	DICIEMBRE	ENE-DIC 19
HUELVA	333	334	334	334	330
SANTANDER	334	335	335	335	331
CARTAGENA	333	334	334	334	330
CORUÑA	332	333	333	333	329

## MERCADO DE HARINA FOB PRIMAS

Precio Pleno FOB en TM = (FUTURO + PRIMAS) X 1,1023

ARGENTINA		
HIPRO 46,5% PROT		
MES	VEND	COMP
OCT	+2	0
NOV	+5	+2
DIC	+8	+4

## MERCADO EN ROTTERDAM

PELLETS BRASILEÑOS 48%	
CIF Amsterdam/Rotterdam	USD/TM
oct-18	374,00
nov-dic 18	382,00
ene-mar 19	382,00
abr-sep 19	363,00

HARINA ARGENTINA 46,5 %	
CIF Rotterdam	USD/TM
oct-18	374,00
nov-dic 18	379,00
ene-mar 19	381,00
abr-sep 19	373,00

HARINA BRASIL ALTA PROT.	
CIF Rotterdam	USD/TM
oct-18	400,00
nov-dic 18	407,00
ene-mar 19	402,00
abr-sep 19	385,00

Esta información ha sido elaborada por Agroinfomarket, S.L. quedando prohibida la reproducción, total o parcial de la misma, así como su difusión sin el consentimiento expreso de dicha empresa. (Tif. 91.352.51.92 / 948.29.12.46 - email [infomarket@agroinfomarket.com](mailto:infomarket@agroinfomarket.com)).

La información ha sido obtenida de fuentes fidedignas no aceptándose ningún tipo de responsabilidad por errores u omisiones.