

TRIGO	FORRAJERO		PANIFICABLE 10'5 a 12 % prot.	DURO		CEBADA	DISPONIBLE	
	ORIGEN	DESTINO		ORIGEN	DESTINO		ORIGEN	DESTINO
Huesca	-	198-200	-	-	-	Lleida	-	186-188
Zaragoza	-	198-200	-	-	-	Navarra	183-185	-
Lleida	-	197-199	-	-	-	Álava	183-187	-
Navarra	191-193	-	191-193	-	-	Burgos	178-180	-
Álava	191-193	-	191-193	-	-	Palencia	176-178	-
La Rioja	191-193	-	191-193	-	-	Valladolid	-	180-182
Soria	189-191	-	-	-	-	Segovia	-	185-187
Palencia	185-187	-	185-187	-	-	C. Real	184-186	-
Burgos	186-188	-	186-188	-	-	Extremadura	-	196-198
Valladolid	-	190-192	-	-	-	Cuenca	182-185	-
Segovia	-	194-196	-	-	-	Toledo	-	190-192
C. Real	200-202	-	-	-	-	Murcia	-	190-192
Cuenca	200-202	-	-	-	-	Valencia	-	188-190
Andalucía	-	213-217	213-217	-	-	Andalucía	-	199-201

MERCOLLEIDA (05-04-2019)

Destino Lleida:

trigo panificable: disponible; nacional 210; francés 209

trigo forrajero nacional: disponible 198

trigo forrajero francés: disponible 197

cebada nacional: disponible 184

maíz nacional: disponible 178

Puerto de Tarragona:

trigo forrajero: disponible 200; mayo 200; agosto a diciembre 184

maíz: disponible 171; abril y mayo 173; septiembre a diciembre 172

sorgo: disponible a mayo 179

Guisantes: disponibles 225; abril a junio 230

Harina de colza: disponible 240

HARINAS PROTEICAS

A pesar de que los futuros de la extraída de la soja han logrado una cierta estabilidad, las harinas alternativas continúan acusando una notable presión bajista, cierto es que sin nuevos fundamentales que hayan podido surgir. Como incertidumbre solo cabe destacar qué va a pasar con el excedente de aproximadamente 2 millones de toneladas de semilla de colza que acumula Ucrania, que lo más lógico es que encuentren a China como comprador después de que el Gigante Asiático haya roto su acuerdo para seguir importando esta materia prima desde Canadá.

Harina de Colza

Ofertas a 237 en los puertos cantábrico / gallegos para las retiradas hasta julio. Sobre ese mismo entorno se ofrece en Tarragona para abril y mayo, a alrededor de 240 en Cartagena y sobre 242 en Sevilla. La demanda se encuentra en general muy retraída y lo solo surge en aquellos puertos donde más se aprovisionan los fabricantes que elaboran pienso para vacuno, como por ejemplo Coruña, gracias a que su fórmula todavía admite su incorporación a los actuales ratios de 72 / 75 frente a la harina de soja .

Para el primer trimestre de nueva, que va de agosto a octubre, queda ofrecida a 226 en las plazas del norte y a 230/2 en las mediterráneas y en el puerto pluvial hispalense.

Harina de Girasol

La reposición de la de alta -35 % prot.- cede hasta 215/217 para retiradas de abril a junio en base a puerto mediterráneo y un par de euros por encima para el segundo semestre.




Por la torta de 36/38 % profat se pide 218 en la plaza tarraconense hasta mayo.

De media proteína las ofertas para el inmediato se sitúan a 203/205 en Tarragona, Galicia y Santander.

La de 28 % prot. de importación se ofrece en Tarragona a 182.

De pellets / harina integrales -28 % prot.- de producción nacional hay poca oferta en general. La referencia de precios baja hasta 182 / 190, dependiendo de la aceitera.

Mercado Internacional

1 EURO		COTIZACION		VARIACION
	Dólar USA	1,126	USD	SUBE
	Libra Esterlina	0,862	GBP	SUBE
	Yen Japonés	125,56	JPY	SUBE

Con la mirada puesta en el Brexit y en el BCE, la sesión de ayer transcurrió en compás de espera. La mayoría de los operadores apuesta por que el Banco Central Europeo no va a tomar nuevas decisiones sobre política monetaria en su reunión de mañana, lo que ayudó a la moneda única a registrar ligeras subidas frente al dólar. Los inversores se mantienen además muy atentos al desarrollo de las negociaciones entre conservadores y laboristas para conseguir alcanzar *in-extremis* un acuerdo sobre la salida de Reino Unido de la UE, cuya fecha límite inicialmente está prevista para el viernes 12 de abril.

Francia

Precio en €/Tm

CEBADA	FOB	FOB	FOB	FOB
	ABR	MAY	JUN	JUL
Rouen	SC	SC	SC	162,00

MAÍZ	FOB	FOB	FOB	FOB
	ABR	MAY	JUN	JUL
Bahía Atlántica	175,00	176,00	SC	SC

TRIGOS BLANDOS		FOB	FOB	FOB
PUERTO	CALIDAD			
Rouen	11%	195,00	196,00	197,00
Bahía puerto pequeño	11%	194,00	195,00	196,00
La Pallice	11%	197,00	198,00	199,00

TRIGOS DUROS		FOB	FOB	FOB
PUERTO	CALIDAD			
Port La Nouvelle	13'5 %	223,00	SC	SC

Mar Negro

Precio €/Tm
con USD al día de hoy

MAÍZ	FOB	FOB	FOB	FOB
	ABR	MAY	JUN	JUL
Ucrania	156,00	157,00	158,00	SC

TRIGO FORRAJERO	FOB	FOB	FOB	FOB
	ABR	MAY	JUN	JUL
Bulgaria/Rumania	186,00	187,00	SC	SC

CEBADA	FOB	FOB	FOB	FOB
	ABR	MAY	JUN	JUL
Bulgaria/Rumania	187,00	SC	SC	SC

Reino Unido

Precio €/Tm
con GBP al día de hoy

CEBADA	FOB	FOB	FOB	FOB
	AGO	SEP	OCT	NOV
Puerto pequeño	154,00	156,00	158,00	160,00

Róterdam

Precio en €/Tm

	CIF	CIF	CIF	CIF
	ABR	MAY	JUN	JUL
Cebada	184,00	185,00	SC	SC
Trigo	200,00	202,00	SC	SC
Maíz	172,00	174,00	SC	SC

Unión Europea

FUTUROS. MATIF					
TRIGO (Euro/Tm)			MAÍZ (Euro/Tm)		
MES	CIERRE	VARIACION	MES	CIERRE	VARIACION
may-19	189,50	0,25	jun-19	170,25	0,00
sep-19	178,00	1,00	ago-19	175,00	0,25
dic-19	181,00	0,75	nov-19	172,50	-0,25
mar-20	184,50	0,75	ene-20	174,00	0,00
mar-20	186,75	0,50	mar-20	175,50	0,00

FUTUROS. LIFFE					
Libra/ Tm.	MAY	JUL	NOV	ENE	MAR
Trigo forrajero	163,00	162,95	146,50	149,45	151,75

UNIÓN EUROPEA. Exportaciones e Importaciones semanales

La Comisión Europea retomaba este lunes su calendario de publicaciones de los datos de aduanas relativos a las transacciones de cereales con terceros países correspondientes a la semana 41 (finalizada el 7 de abril) del ejercicio comercial 2018/19 iniciado el pasado 1 de julio.

Pasamos a resumirlas a continuación (en toneladas).

EXPORTACIONES	SEMANAS	TOTAL	TOTAL
	41	2018/19	2017/18
Trigo blando	847.043	14.982.118	15.637.551
Total Trigos	920.689	16.082.710	17.089.729
Cebada	124.402	3.497.430	4.557.465
IMPORTACIONES	SEMANAS	TOTAL	TOTAL
	41	2018/19	2017/18
Maíz	231.846	18.906.051	13.504.878
Maíz para España	57.131	6.117.203	

ACUMULADOS. PRINCIPALES DESTINOS / ORÍGENES

Exportaciones		Importaciones	
TRIGO BLANDO		MAÍZ	
País	Tm.	País	Tm.
Argelia	4.178.022	Ucrania	11.699.435
Arabia Saudita	1.855.491	Brasil	3.934.849
Egipto	1.465.496	Canadá	1.364.306
Marruecos	771.226	Serbia	486.334
Sudán	639.463	Argentina	325.337
CEBADA		TRIGO DURO	
País	Tm.	País	Tm.
Arabia Saudita	1.420.841	Canadá	376.064
China	417.319	EE.UU.	205.113
Libia	295.901	Kazajistán	138.632
Túnez	290.757	Rusia	79.506
Argelia	195.926	Australia	26.362

Complejo de Soja

MES	HABAS Cts/Bsh		HARINA \$/ST		ACEITE Cts/Libra		VALOR EN Cts/Bsh			VALOR
	8-abr-19	VARIAC.	8-abr-19	VARIAC.	8-abr-19	VARIAC.	HARINA	ACEITE	MARGEN	ACEITE %
may-19	898,6	-0,2	309,2	1,2	28,88	-0,27	680,24	317,68	99,32	31,83%
jul-19	911,6	-0,2	312,9	1,2	29,20	-0,27	688,38	321,20	97,98	31,82%
ago-19	917,2	-0,4	314,6	1,2	29,36	-0,26	692,12	322,96	97,88	31,82%
sep-19	922,0	-1,0	316,1	1,1	29,53	-0,26	695,42	324,83	98,25	31,84%
oct-19 (*)	932,2	-0,4	317,5	1,1	29,68	-0,26	698,50	326,48	92,78	31,85%
dic-19 (*)	942,2	-0,4	320,6	1,2	30,02	-0,25	705,32	330,22	93,34	31,89%

(*) En habas, al no existir Futuros Oct y Dic aparecen los valores relativos a Nov y Ene, respectivamente.

ANÁLISIS DE LA SESIÓN. HARINA DE SOJA MAYO-19

La evolución, en teoría positiva, de las negociaciones entre las delegaciones china y estadounidense continúa siendo el principal factor sostenedor de los precios del complejo sojero.

Cuando todo hacía presagiar que la corrección alcista podría haber concluido, ayer nuevamente lograban imponerse los alcistas, si bien es cierto que no con la fuerza suficiente como para sobrepasar la zona de resistencia que representa en estos momentos el entorno 310/312 en el caso del vencimiento más inmediato de la harina.

Y hoy conoceremos el informe USDA correspondiente a abril, del que no se esperan grandes sorpresas, al menos en lo que a la oleaginosa y sus subproductos se refiere.



UNIÓN EUROPEA: Según fuentes aduaneras, en las 40 semanas que llevamos de ejercicio comercial 2018/19 (iniciado el pasado 1 de julio), los estados miembros llevan importados 11.160.188 Tm. de habas (+ 9 % interanual), 13.316.797 Tm. de harina de soja (- 9 %) y 309.036 Tm. de aceite de soja. (+ 45 %). De dichos volúmenes, corresponden a España 2.139.690 Tm. de la oleaginosa en grano y 1.673.007 Tm. del subproducto proteico.

UE-28 IMPORTACIONES ACUMULADAS

HABAS		HARINA	
País	Tm.	País	Tm.
EE.UU.	8.242.553	Brasil	5.531.948
Brasil	2.177.048	Argentina	5.099.806
Ucrania	255.439	EE.UU.	794.562
Canadá	202.112	Paraguay	645.271
Paraguay	74.368	India	419.547

Precios Harina 46'5 % proteína (€/Tm.)

Sobre Almacén, ofertados durante la jornada con anterioridad al cierre de Chicago

PUERTO	ABR	MAY	ABR-JUN	JUL-DIC 19	ABR-DIC
HUELVA	324	322	323	323	323
SANTANDER	325	323	324	324	324
TARRAGONA	324	322	323	323	323
CORUÑA	323	321	322	322	322

MERCADO DE HARINA FOB PRIMAS

Precio Pleno FOB en TM = (FUTURO + PRIMAS) X 1,1023

ARGENTINA		
HIPRO 46,5% PROT		
MES	VEND	COMP
abr-may 19	-23	-26
jun-jul 19	-24	-26
oct-dic 19	-16	-22

MERCADO EN ROTTERDAM

PELLETS BRASILEÑOS 48%

CIF Rotterdam	USD/TM
abr-19	345,00
abr-sep 19	347,00
oct-dic 19	358,00

HARINA ARGENTINA 46,5 %

CIF Rotterdam	USD/TM
abr-sep 19	353,00
oct-dic 19	365,00

HARINA BRASIL ALTA PROT.

CIF Rotterdam	USD/TM
abr-19	362,00
abr-sep 19	365,00
oct-dic 19	376,00

Esta información ha sido elaborada por Agroinfomarket, S.L. quedando prohibida la reproducción, total o parcial de la misma, así como su difusión sin el consentimiento expreso de dicha empresa. (Tlf. 91.352.51.92 / 948.29.12.46 - email infomarket@agroinfomarket.com).

La información ha sido obtenida de fuentes fidedignas no aceptándose ningún tipo de responsabilidad por errores u omisiones.