

TRIGO	FORRAJERO		PANIFICABLE	DURO		CEBADA	DISPONIBLE	
	ORIGEN	DESTINO	10'5 a 12 % prot.	ORIGEN	DESTINO		ORIGEN	DESTINO
Huesca	-	198-200	-	-	-	Lleida	-	186-188
Zaragoza	-	198-200	-	-	-	Navarra	183-185	-
Lleida	-	197-199	-	-	-	Álava	183-187	-
Navarra	191-193	-	191-194	-	-	Burgos	178-180	-
Álava	191-193	-	191-194	-	-	Palencia	176-178	-
La Rioja	191-193	-	191-194	-	-	Valladolid	-	180-182
Soria	189-191	-	-	-	-	Segovia	-	185-187
Palencia	185-187	-	185-187	-	-	C. Real	184-186	-
Burgos	186-188	-	186-189	-	-	Extremadura	-	196-198
Valladolid	-	190-192	-	-	-	Cuenca	182-185	-
Segovia	-	194-196	-	-	-	Toledo	-	190-192
C. Real	200-202	-	-	-	-	Murcia	-	190-192
Cuenca	200-202	-	-	-	-	Valencia	-	188-190
Andalucía	-	213-217	215-220	-	-	Andalucía	-	199-201

MERCOLLEIDA (12-04-2019)

Destino Lleida:

trigo panificable: disponible; nacional 206; francés 205

trigo forrajero nacional: disponible 195

trigo forrajero francés: disponible 193

cebada nacional: disponible 182

maíz nacional: disponible 178

Puerto de Tarragona:

trigo forrajero: disponible 198; mayo 198; agosto a diciembre 181

maíz: disponible 170; mayo 170; agosto a diciembre 168

sorgo: disponible a mayo 178

Guisantes: disponibles 224; mayo y junio 230

Pulpa de remolacha: disponible a julio 209

Harina de colza: disponible 240; agosto a octubre 230

HARINAS PROTEICAS

Pocos cambios a lo largo de la semana pasada en los mercados de las harinas proteicas. Los futuros de la extraída de la soja desarrollan una pauta lateral, con rango en las ofertas de la de alta proteína en posición almacén de puerto español entre 315 y 322€/Tm.

Harina de Colza

Para las retiradas hasta julio, las ofertas se mantienen sobre 237 en los puertos cantábricos / gallegos y bajan hasta 238 en el de Tarragona y hasta 240 en el de Cartagena y en el de Sevilla.

De cara a la nueva continúa habiendo cesiones en los precios, que rondan los 225 / 226 en los del norte y los de 230/2 en los del Mediterráneo y en el pluvial hispalense. Aunque la tendencia es claramente bajista, habrá que estar atentos en todo caso al caudal del Rhine de cara al verano, no sea que, como ocurriera el pasado año, se pueda poner en entredicho el abastecimiento de semillas a las aceiteras norte-europeas.

Harina de Girasol

La demanda por esta otra harina alternativa sigue siendo muy baja.

La reposición de la de alta -35 % prot.- se consolida sobre 216/217 para retiradas de abril a junio en base a puerto mediterráneo y un par de euros por encima para el segundo semestre.




Por la torta de 36/38 % profat se pide 217 en la plaza tarraconense hasta mayo.

De media proteína las ofertas para el inmediato se sitúan a 201/203 en Tarragona, Galicia y Santander.

La de 28 % prot. de importación se ofrece en Tarragona a 180.

De pellets / harina integrales -28 % prot.- de producción nacional hay poca oferta en general. La referencia de precios baja hasta 182 / 188, dependiendo de la aceitera.

Mercado Internacional

1 EURO		COTIZACION		VARIACION
	Dólar USA	1,130	USD	=
	Libra Esterlina	0,863	GBP	=
	Yen Japonés	126,58	JPY	SUBE

El ambiente optimista se ha apoderado de los inversores en una semana más corta de lo habitual por las vacaciones de Semana Santa. Los síntomas de mejora de la economía china, unido al avance en las negociaciones para lograr un acuerdo comercial entre el gigante asiático y Estados Unidos, y la información del Bundesbank acerca de que la economía alemana ha crecido en el primer trimestre, facilitaron ayer que la moneda única conservara la cota de 1,30 dólares.

Francia

Precio en €/Tm

CEBADA	FOB	FOB	FOB	FOB
	ABR	MAY	JUN	JUL
Rouen	SC	SC	SC	160,00

MAÍZ	FOB	FOB	FOB	FOB
	ABR	MAY	JUN	JUL
Bahía Atlántica	174,00	175,00	SC	SC

TRIGOS BLANDOS		FOB	FOB	FOB
PUERTO	CALIDAD			
Rouen	11%	198,00	199,00	200,00
Bahía puerto pequeño	11%	197,00	198,00	199,00
La Pallice	11%	200,00	202,00	204,00

TRIGOS DUROS		FOB	FOB	FOB
PUERTO	CALIDAD			
Port La Nouvelle	13'5 %	220,00	SC	SC

Mar Negro

Precio €/Tm
con USD al día de hoy

MAÍZ	FOB	FOB	FOB	FOB
	ABR	MAY	JUN	JUL
Ucrania	155,00	156,00	157,00	SC

TRIGO FORRAJERO	FOB	FOB	FOB	FOB
	ABR	MAY	JUN	JUL
Bulgaria/Rumania	185,00	186,00	SC	SC

CEBADA	FOB	FOB	FOB	FOB
	ABR	MAY	JUN	JUL
Bulgaria/Rumania	180,00	SC	SC	SC

Reino Unido

Precio €/Tm
con GBP al día de hoy

CEBADA	FOB	FOB	FOB	FOB
	AGO	SEP	OCT	NOV
Puerto pequeño	155,00	157,00	159,00	161,00

Róterdam

Precio en €/Tm

	CIF	CIF	CIF	CIF
	ABR	MAY	JUN	JUL
Cebada	184,00	185,00	SC	SC
Trigo	200,00	202,00	SC	SC
Maíz	172,00	174,00	SC	SC

Unión Europea

FUTUROS. MATIF					
TRIGO (Euro/Tm)			MAÍZ (Euro/Tm)		
MES	CIERRE	VARIACION	MES	CIERRE	VARIACION
may-19	189,00	-0,25	jun-19	166,50	-1,00
sep-19	177,00	0,00	ago-19	171,00	-1,50
dic-19	180,25	-0,25	nov-19	170,50	-1,00
mar-20	184,25	0,50	ene-20	173,00	0,00
may-20	186,25	0,25	mar-20	174,25	0,00

FUTUROS. LIFFE					
Libra/ Tm.	MAY	JUL	NOV	ENE	MAR
Trigo forrajero	166,15	167,40	148,95	151,35	153,25

UNIÓN EUROPEA. Exportaciones e Importaciones semanales

La Comisión Europea retomaba este lunes su calendario de publicaciones de los datos de aduanas relativos a las transacciones de cereales con terceros países correspondientes a la semana 42 (finalizada el 14 de abril) del ejercicio comercial 2018/19 iniciado el pasado 1 de julio.

Pasamos a resumirlas a continuación (en toneladas).

EXPORTACIONES	SEMANAS	TOTAL	TOTAL
	42	2018/19	2017/18
Trigo blando	1.097.627	16.079.745	16.319.136
Total Trigos	1.120.947	17.203.657	17.849.526
Cebada	114.107	3.611.537	4.632.559
IMPORTACIONES	SEMANAS	TOTAL	TOTAL
	42	2018/19	2017/18
Maíz	405.042	19.311.093	13.902.332
Maíz para España	95.814	6.213.017	

ACUMULADOS. PRINCIPALES DESTINOS / ORÍGENES

Exportaciones		Importaciones	
TRIGO BLANDO		MAÍZ	
País	Tm.	País	Tm.
Argelia	4.430.470	Ucrania	12.031.901
Arabia Saudita	1.994.791	Brasil	3.934.849
Egipto	1.528.496	Canadá	1.364.306
Marruecos	905.645	Serbia	544.454
Sudán	683.463	Argentina	325.527
CEBADA		TRIGO DURO	
País	Tm.	País	Tm.
Arabia Saudita	1.420.841	Canadá	379.095
China	464.319	EE.UU.	205.113
Túnez	318.255	Kazakstán	152.413
Libia	295.901	Rusia	81.005
Argelia	225.447	Australia	26.362

Complejo de Soja

MES	HABAS Cts/Bsh		HARINA \$/ST		ACEITE Cts/Libra		VALOR EN Cts/Bsh			VALOR
	15-abr-19	VARIAC.	15-abr-19	VARIAC.	15-abr-19	VARIAC.	HARINA	ACEITE	MARGEN	ACEITE %
may-19	898,6	3,4	311,0	3,1	28,81	-0,14	684,20	316,91	102,51	31,66%
jul-19	912,4	3,6	314,7	3,1	29,11	-0,17	692,34	320,21	100,15	31,62%
ago-19	918,0	3,6	315,8	2,9	29,27	-0,17	694,76	321,97	98,73	31,67%
sep-19	922,2	3,4	317,2	2,7	29,43	-0,17	697,84	323,73	99,37	31,69%
oct-19 (*)	931,0	3,2	318,4	2,6	29,57	-0,17	700,48	325,27	94,75	31,71%
dic-19 (*)	940,4	3,0	321,1	2,5	29,85	-0,19	706,42	328,35	94,37	31,73%

(*) En habas, al no existir Futuros Oct y Dic aparecen los valores relativos a Nov y Ene, respectivamente.

ANÁLISIS DE LA SESIÓN. HARINA DE SOJA MAYO-19

Seguimos con lo mismo: la posibilidad de acuerdo entre China y EE.UU. alienta a los compradores, cuyas órdenes sin embargo remiten según se alcanzan niveles de resistencia (310/312 en el caso del vencimiento más inmediato de la harina).



UNIÓN EUROPEA: Según fuentes aduaneras, en las 42 semanas que llevamos de ejercicio comercial 2018/19 (iniciado el pasado 1 de julio), los estados miembros llevan importados 11.386.789 Tm. de habas (+ 9 % interanual), 13.611.146 Tm. de harina de soja (- 9 %) y 318.101 Tm. de aceite de soja. (+ 47 %). De dichos volúmenes, corresponden a España 2.280.029 Tm. de la oleaginosa en grano y 1.680.095 Tm. del subproducto proteico.

UE-28 IMPORTACIONES ACUMULADAS

HABAS		HARINA	
País	Tm.	País	Tm.
EE.UU.	8.244.594	Brasil	5.658.208
Brasil	2.388.599	Argentina	5.230.148
Ucrania	263.618	EE.UU.	806.429
Canadá	202.730	Paraguay	648.771
Paraguay	74.368	India	425.617

Precios Harina 46'5 % proteína (€/Tm.) Sobre Almacén, ofertados durante la jornada con anterioridad al cierre de Chicago

PUERTO	ABR	MAY	ABR-JUN	JUL-DIC	ABR-DIC
HUELVA	321	317	318	322	321
SANTANDER	322	318	319	323	322
TARRAGONA	321	317	318	322	321
CORUÑA	320	316	317	321	320

MERCADO DE HARINA FOB PRIMAS

Precio Pleno FOB en TM = (FUTURO + PRIMAS) X 1,1023

ARGENTINA		
HIPRO 46,5% PROT		
MES	VEND	COMP
may-19	-22	-25
jun-jul 19	-23	-26

MERCADO EN ROTTERDAM

PELLETS BRASILEÑOS 48%

CIF Rotterdam	USD/TM
abr-19	341,00
may-sep 19	344,00
oct-dic 19	356,00

HARINA ARGENTINA 46,5 %

CIF Rotterdam	USD/TM
abr-19	344,00
may-sep 19	351,00
oct-dic 19	365,00

HARINA BRASIL ALTA PROT.

CIF Rotterdam	USD/TM
abr-19	360,00
abr-sep 19	363,00
oct-dic 19	374,00

Esta información ha sido elaborada por Agroinfomarket, S.L. quedando prohibida la reproducción, total o parcial de la misma, así como su difusión sin el consentimiento expreso de dicha empresa. (Tlf. 91.352.51.92 / 948.29.12.46 - email infomarket@agroinfomarket.com).

La información ha sido obtenida de fuentes fidedignas no aceptándose ningún tipo de responsabilidad por errores u omisiones.