

| TRIGO | FORRAJERO | | PANIFICABLE 10'5 a 12 % prot. | DURO | | CEBADA | DISPONIBLE | |
|------------|-----------|---------|----------------------------------|--------|---------|-------------|------------|---------|
| | ORIGEN | DESTINO | | ORIGEN | DESTINO | | ORIGEN | DESTINO |
| Huesca | - | 185-187 | - | - | - | Lleida | - | 175-177 |
| Zaragoza | - | 185-190 | - | - | - | Navarra | 175-176 | - |
| Lleida | - | 185-187 | - | - | - | Álava | 175-176 | - |
| Navarra | 182-184 | - | - | - | - | Burgos | 175-176 | - |
| Álava | 182-184 | - | - | - | - | Palencia | 176177 | - |
| La Rioja | 182-184 | - | - | - | - | Valladolid | - | 180-181 |
| Soria | 182-184 | - | - | - | - | Segovia | - | 183-184 |
| Palencia | 182-184 | - | - | - | - | C. Real | 177-179 | - |
| Burgos | 182-184 | - | - | - | - | Extremadura | - | 191-195 |
| Valladolid | - | 188-190 | - | - | - | Cuenca | 174-176 | - |
| Segovia | - | 192-194 | - | - | - | Toledo | - | 188-190 |
| C. Real | - | - | - | - | - | Murcia | - | 180-182 |
| Cuenca | - | - | - | - | - | Valencia | - | 185-187 |
| Andalucía | - | 198-200 | 200-205 | - | - | Andalucía | - | 180-182 |

PUERTO DE TARRAGONA

| | | | | | | | |
|-------------------------|-------------|-------------|---------|-------------|-------------|------------------------|------------------|
| Cebada Forrajera | 176 Ago/Dic | Maíz | 172 | Maíz | 170 Oct/Dic | H. Colza | 217 hasta Dic 19 |
| Trigo Forrajero | 181 Ago/Dic | Maíz | 172 Sep | Maíz | 172 2020 | H. Girasol alta | 224 hasta Ene 20 |

MERCOLLEIDA (23-08-2019)

Destino Lleida:

trigo panificable: disponible; nacional 189; francés 189

trigo forrajero nacional: disponible 186

trigo forrajero francés: disponible 186

cebada nacional: disponible 176

maíz nacional: disponible 180

Puerto de Tarragona:

trigo forrajero: disponible 180; agosto a diciembre 181; enero a mayo 185

maíz: disponible 172; septiembre a diciembre 169; 2020 173

cebada: agosto 175; agosto a diciembre 176

sorgo: disponible 181

Pulpa de remolacha: disponible a septiembre 213; octubre a enero 195

Harina de colza: disponible 217; septiembre y octubre 217

HARINAS PROTEICAS

Las harinas alternativas a la extraída de la soja continúan ajenas a la volatilidad de los futuros, tanto a los que sobre esta última se intercambian en Chicago como a los que replican a la semilla de colza y se negocian en el Matif parisino. Especialmente relevantes fueron los vaivenes registrados en la plaza europea en la sesión del viernes, en la que entre el mínimo y el máximo intradía del vencimiento noviembre-19 hubo 6 €/Tm. de diferencia (observen la vela de la derecha del gráfico adjunto).



Las ofertas en los puertos españoles quedan más o menos como sigue (sin apenas variaciones respecto a la semana pasada):

Harina de Colza

Entre 217 y 219, dependiendo de la plaza, hasta diciembre y sobre 228/229 de enero a junio de 2020.

De producción nacional, se pide 217 salida de fábrica de Cataluña.

Harina de Girasol




Alta proteína -35 %-: 224 en puerto mediterráneo hasta enero.

Torta 36/38 profat: En Tarragona, 230/231 para agosto y septiembre y 224 de octubre a enero.

Baja proteína -28 %-: En Tarragona, 175 hasta diciembre.

De nacional no hay cambios en las ofertas que continúan siendo restringidas. Como referencia, se apuntan valores en torno a 190/195 tanto en el centro como en Andalucía. En Cataluña se pueden conseguir disponibles bastante por debajo no obstante.

Mercado Internacional

| 1 EURO | COTIZACION | | VARIACION |
|---|------------|-----|-----------|
|  Dólar USA | 1,111 | USD | BAJA |
|  Libra Esterlina | 0,908 | GBP | BAJA |
|  Yen Japonés | 117,82 | JPY | SUBE |

De nuevo la guerra comercial entre China y Estados Unidos acaparó la atención de los operadores. Tras el anuncio el viernes del gigante asiático de imponer como represalia nuevos aranceles a productos estadounidenses por valor de 75.000 millones de dólares, ayer Donald Trump desde la Cumbre del G7 intentaba rebajar las tensiones informando que las autoridades chinas estaban dispuestas a reanudar las negociaciones comerciales con ellos. Además también comentó que un acuerdo comercial con la Unión Europea parecía estar cercano.

Francia

Precio en €/Tm

| MAÍZ | FOB AGO | FOB SEP | FOB OCT | FOB NOV |
|-----------------|---------|---------|---------|---------|
| Bahía Atlántica | 167,00 | 168,00 | 169,00 | 170,00 |

| TRIGOS BLANDOS | | FOB AGO | FOB SEP | FOB OCT |
|----------------------|---------|---------|---------|---------|
| PUERTO | CALIDAD | | | |
| Rouen | 11% | 166,00 | 167,00 | 168,00 |
| Bahía puerto pequeño | 11% | 166,00 | 167,00 | 168,00 |

| CEBADA | FOB AGO | FOB SEP | FOB OCT | FOB NOV |
|----------------------|---------|---------|---------|---------|
| Bahía puerto pequeño | 155,00 | 156,00 | 157,00 | 158,00 |

| TRIGOS DUROS | | FOB AGO | FOB SEP | FOB OCT |
|------------------|---------|---------|---------|---------|
| PUERTO | CALIDAD | | | |
| Puerto Atlántico | 13'5% | 236,00 | SC | SC |

Reino Unido

Precio €/Tm
con GBP al día de hoy

| CEBADA | FOB AGO | FOB SEP | FOB OCT | FOB NOV |
|----------------|---------|---------|---------|---------|
| Puerto pequeño | 145,00 | 146,00 | 149,50 | 151,00 |

| TRIGO | FOB AGO | FOB SEP | FOB OCT | FOB NOV |
|--------------|---------|---------|---------|---------|
| Forrajero 4K | 153,00 | 154,50 | 157,00 | 159,00 |
| UKS / UKP | 163,00 | 164,50 | 166,00 | 167,50 |

Mar Negro

Precio €/Tm
con USD al día de hoy

| MAÍZ | FOB AGO | FOB SEP | FOB OCT | FOB NOV |
|---------|---------|---------|---------|---------|
| Ucrania | SC | SC | 151,00 | 151,00 |

| TRIGO FORRAJERO | FOB AGO | FOB SEP | FOB OCT | FOB NOV |
|------------------|---------|---------|---------|---------|
| Bulgaria/Rumania | SC | 160,00 | 161,00 | 165,00 |

Róterdam

Precio en €/Tm

| | CIF AGO | CIF SEP | CIF OCT | CIF NOV |
|--------|---------|---------|---------|---------|
| Cebada | 160,00 | 161,00 | 163,00 | SC |
| Trigo | 168,00 | 169,00 | 171,00 | SC |
| Maíz | SC | 163,00 | 163,00 | 163,00 |

Unión Europea

| FUTUROS. MATIF | | | | | |
|-----------------|--------|-----------|----------------|--------|-----------|
| TRIGO (Euro/Tm) | | | MAÍZ (Euro/Tm) | | |
| MES | CIERRE | VARIACION | MES | CIERRE | VARIACION |
| sep-19 | 166,25 | 1,00 | nov-19 | 165,00 | 0,50 |
| dic-19 | 170,25 | 0,50 | ene-20 | 169,25 | 0,00 |
| mar-20 | 174,00 | 0,50 | mar-20 | 171,75 | 0,00 |
| may-20 | 177,00 | 0,25 | jun-20 | 175,25 | 0,00 |
| sep-20 | 177,25 | 0,00 | ago-20 | 177,00 | 0,00 |

UNIÓN EUROPEA.

Exportaciones e Importaciones semanales

Problemas técnicos continúan impidiendo a la Comisión Europea difundir los datos relativos a las transacciones de cereales con terceros países, quedando ya por conocerse los relatos a las semanas 7 y 8 del ejercicio comercial 2019/20, iniciado el pasado 1 de julio. Así figura en la página web de este organismo oficial, en el que igualmente se indica que hoy se publicarán cifras oficiales incompletas a la espera de que resuelvan aquellos que, al parecer, tienen su origen en las aduanas de algunos estados miembros.

EE.UU.

USDA . Estado de los Cultivos.

Fiel a su cita, el USDA difundía anoche (a las 22 horas peninsulares) su informe semanal sobre el estado de los cultivos en EE.UU.

Maíz

La máxima calificación conjunta "Buena / Excelente" fue concedida al 57% de los maizales (+ 1 % intrasemanal), frente al 68 % del pasado año a igual fecha. El ratio estuvo en línea con las expectativas del mercado.

Trigos

Con relación a los trigos, avanza la recolección, concluida en el 96 % en el caso de las variedades de invierno (100 % en 2018) y en un 38 % de las de primavera (75 % en 2018).

En cuanto a la condición de los trigales de "primavera", quedaron considerados como "Buena / Excelente" el 69 % (- 1 % intrasemanal). Los analistas privados esperaban un 70 %.

Pro Farmer Midwest Crop Tour

Maíz

Ya se conocen las estimaciones de rendimientos y, por ende, de producción, realizadas por los expertos que a lo largo de la pasada semana asistieron al Pro Farmer Midwest Crop Tour, en el que visitaron los maizales de Dakota del Sur, Ohio, Nebraska, Indiana, Illinois, Iowa y Minnesota.

En lo que al maíz respecta, estos expertos auguran una productividad media de 10.255 Kg./Ha., que se traducirán un aforo de 339'30 millones de toneladas, frente a los 10.644 Kg./Hal. y los 335'10 MTm. augurados por el USDA en su informe de este mes de agosto.

Complejo de Soja

| MES | HABAS Cts/Bsh | | HARINA \$/ST | | ACEITE Cts/Libra | | VALOR EN Cts/Bsh | | | VALOR |
|------------|---------------|---------|--------------|---------|------------------|---------|------------------|--------|--------|----------|
| | 26-ago-19 | VARIAC. | 26-ago-19 | VARIAC. | 26-ago-19 | VARIAC. | HARINA | ACEITE | MARGEN | ACEITE % |
| sep-19 | 853,6 | 10,4 | 293,0 | 3,1 | 28,33 | -0,01 | 644,60 | 311,63 | 102,63 | 32,59% |
| oct-19 (*) | 867,2 | 10,6 | 295,0 | 3,2 | 28,45 | 0,00 | 649,00 | 312,95 | 94,75 | 32,53% |
| dic-19 (*) | 880,4 | 9,2 | 298,6 | 3,2 | 28,69 | -0,01 | 656,92 | 315,59 | 92,11 | 32,45% |
| ene-20 | 880,4 | 9,2 | 300,0 | 3,1 | 28,91 | -0,02 | 660,00 | 318,01 | 97,61 | 32,52% |
| mar-20 | 893,4 | 8,2 | 302,7 | 2,7 | 29,18 | -0,02 | 665,94 | 320,98 | 93,52 | 32,52% |
| may-20 | 904,2 | 7,0 | 305,9 | 2,5 | 29,46 | -0,04 | 672,98 | 324,06 | 92,84 | 32,50% |

(*) En habas, al no existir Futuros oct-19 y dic-19 aparecen los valores relativos a nov-19 y ene-20, respectivamente.

ANÁLISIS DE LA SESIÓN. HARINA DE SOJA SEPTIEMBRE-19

El mercado corregía ayer los descensos de la sesión del viernes. Sin embargo, no hay forma de que se trunque la tendencia bajista de fondo, derivada de la ausencia de demanda china. Y es que el Gigante Asiático contraatacaba la semana pasada a EE.UU. con el anuncio de nuevos aranceles a productos norteamericanos que, en el caso de las habas de soja, se traducen en un gravamen del 30 %. De este modo quedaban contrarrestados los efectos del carácter alcista del contenido del informe *Pro Farmer*, el cual auguraba una próxima cosecha USA que apenas superará los 95 millones de toneladas (ver siguiente cuadro).



EE.UU.

USDA . Estado de los cultivos.

Los funcionarios norteamericanos otorgaron la máxima calificación conjunta "Buena / Excelente" al 55 % de las tierras sojeras (en línea con la media de las expectativas de los analistas privados), un punto menos que la semana anterior y 11 por debajo del pasado año a igual fecha.

Pro Farmer Midwest Crop Tour

De acuerdo con los expertos agrónomos que la pasada semana asistieron al conocido como Pro Farmer Tour, de los campos sojeros estadounidenses se obtendrá este año un rendimiento medio en torno a 3.100 Kg./Ha., o lo que es lo mismo, una producción final de 95'12 millones de toneladas de habas de soja. Estas predicciones contrastan con los 3.259 Kg./Ha. y los 100'10 MTm. previstos por el USDA en su informe mensual difundido el pasado día 12.

UNIÓN EUROPEA. Exportaciones e Importaciones semanales

Seguimos sin conocer datos de las importaciones extracomunitarias de oleaginosas y sus derivados, y van ya dos semanas (la 7 y la 8 del ejercicio comercial 2019/20 que dio comienzo el pasado 1 de julio). Hoy podrían publicarse unos provisionales a la espera de que se resuelvan problemas técnicos que afectan a las autoridades aduaneras de algunos estados miembros

Precios Harina 46'5 % proteína (€/Tm.) Sobre Almacén, ofertados durante la jornada con anterioridad al cierre de Chicago

| PUERTO | SEP | OCT | NOV | DIC | 2020 |
|-----------|-----|-----|-----|-----|------|
| HUELVA | 317 | 319 | 321 | 322 | 323 |
| SANTANDER | 318 | 320 | 322 | 323 | 324 |
| TARRAGONA | 317 | 319 | 321 | 322 | 323 |
| CORUÑA | 316 | 318 | 320 | 321 | 322 |

MERCADO DE HARINA FOB PRIMAS

Precio Pleno FOB en TM = (FUTURO + PRIMAS) X 1,1023

| ARGENTINA | | |
|------------------|------|------|
| HIPRO 46,5% PROT | | |
| MES | VEND | COMP |
| SEP | -19 | -23 |
| OCT | -17 | -22 |
| NOV/DIC | ?? | -20 |

MERCADO EN ROTTERDAM

PELLETS BRASILEÑOS 48%

| CIF Amsterdam/Rotterdam | USD/TM |
|-------------------------|--------|
| SEP | 334,00 |
| OCT-DIC | 343,00 |
| ENE-MAR | 348,00 |
| ABR-SEP | 349,00 |

HARINA ARGENTINA 46,5 %

| CIF Rotterdam | USD/Tm |
|---------------|--------|
| SEP | 340,00 |
| OCT-DIC | 348,00 |
| ENE-MAR | 351,00 |
| ABR-SEP | 355,00 |

HARINA BRASIL ALTA PROT.

| CIF Rotterdam | USD/Tm |
|---------------|--------|
| SEP | 354,00 |
| OCT-DIC | 363,00 |
| ENE-MAR | 366,00 |
| ABR-SEP | 366,00 |

Esta información ha sido elaborada por Agroinfomarket, S.L. quedando prohibida la reproducción, total o parcial de la misma, así como su difusión sin el consentimiento expreso de dicha empresa. (Tlf. 91.352.51.92 / 948.29.12.46 - email infomarket@agroinfomarket.com).

La información ha sido obtenida de fuentes fidedignas no aceptándose ningún tipo de responsabilidad por errores u omisiones.