

TRIGO	FORRAJERO		PANIFICABLE 10'5 a 12 % prot.	DURO		CEBADA	DISPONIBLE	
	ORIGEN	DESTINO		ORIGEN	DESTINO		ORIGEN	DESTINO
Huesca	-	-	-	-	-	Lleida	-	198-200
Zaragoza	-	205-210	-	-	-	Navarra	188-192	-
Lleida	-	208-210	-	-	-	Soria	185-193	-
Navarra	196-197	-	198-201	-	-	Burgos	183-186	-
Álava	196-197	-	198-201	-	-	Palencia	183-186	-
La Rioja	196-197	-	198-201	-	-	Valladolid	-	191-194
Soria	196-197	-	-	-	-	Segovia	-	193-196
Palencia	190-192	-	192-195	-	-	C. Real	186-188	-
Burgos	190-192	-	192-195	-	-	Extremadura	-	202-204
Valladolid	-	195-197	-	-	-	Cuenca	186-188	-
Segovia	-	196-198	-	-	-	Toledo	-	196-198
C. Real	197-199	-	-	-	-	Murcia	-	200-202
Cuenca	200-202	-	-	-	-	Valencia	-	198-200
Andalucía	210-214	-	222-225	-	-	Sevilla	-	209-211

PUERTO DE TARRAGONA							
Trigo Forrajero	211	Maíz	176	Maíz	178 Ene / May 19	H. Colza	253 Ene / Mar 19
Trigo Forrajero	216 Ene / May	Maíz	177 Feb	Maíz	173 Sep / Dic 19	H. Girasol alta	228 Ene / Mar 19

### TRIGOS PANIFICABLES

El escenario de disponibilidades / precios internacionales no se puede decir que haya empeorado para los harineros, aunque tampoco ha mejorado. A diferencia de años recientes, las stocks en los puertos españoles de trigos con 11 / 12 % prot. son mínimos y por los que hay, los importadores no descuentan nada su coste de reposición, que acusa una prima muy relevante respecto a las variedades forrajeras. Sobre el motivo de que esto sea así ya hemos venido abundando y no es otro que la mala cosecha obtenida este año en Bulgaria y Rumania, que ha impedido que vengan conjuntamente con los trigos piensos en grandes barcos, con el consiguiente abaratamiento de costes. Además, la reposición de los trigos británicos se ha mantenido cara, en buena parte por la fortaleza de la libra, y de aquí en adelante se podría complicar aún más la situación tras el rechazo del Parlamento británico a los acuerdos negociados por su primera ministra con la Unión Europea, que plantea dudas sobre la política arancelaria en los intercambios comerciales. Y por si todo esto fuera poco, los trigos franceses, llamados a ser los grandes beneficiados de todo lo antedicho, han mostrado en algunos casos de los que llegan por carretera a las fábricas del norte peninsular problemas de calidad (aflatoxinas, etc.....). Lo único positivo para los intereses de los fabricantes es el hecho de que el diferencial entre los aludidos trigos básicos y los de 14 % prot. es bastante estrecho.

En el mercado nacional, pocos cambios. En Andalucía se acusa presión compradora, no solo por los trigos blandos panificables, sino también por los duros y por las cebadas, lo que ejerce un sentimiento alcista generalizado entre los vendedores; tanto es así que los harineros se están planteando traer trigos mezcla desde el Duero, por los que por cierto ya vienen compitiendo los fabricantes de pienso con los de harina de la zona.

#### Calidades medias y bajas




Se mantienen los reemplazos de los búlgaros / rumanos de 12 % prot. en torno a 233 en posición almacén de puerto mediterráneo para retiradas en febrero y marzo; cierto es que se pueden conseguir reventas sobre 225 por volúmenes limitados. Los franceses de 11'50 % prot. acceden a las fábricas próximas a la frontera por carretera entre 228 y 233. La reposición de los británicos uks / ukp en pequeños barcos debería rondar los 238 / 240 en posición caída de tolva de un puerto del sur, aunque ésta es susceptible de verse alterada por el efecto libra esterlina; frente a los ingleses, la de los franceses calcula en torno a 232.

Respecto a los autóctonos, en Andalucía los *Artur Nick* cotizan entre 222 y 225 salida. En la mitad norte las horquillas van de 192 a 195 en Castilla y León y de 198 a 201 en Navarra / La Rioja.

#### Alta calidad

En los puertos españoles quedan muy pocas partidas a la venta de trigo USA/Canadá de 15,50% proteína en base seca. Las ofertas de trigos bálticos de 14% prot. repiten entre los 243 y los 245 almacén para febrero y marzo. Desde Francia los trigos Qualite/Bologna de 14% proteína quedan indicados entre 252 y 258 destinos fábricas del norte de España, entregas por camión. En Albacete los trigos Califa de 14/14,50% prot. siguen sobre 255/7.

# Mercado Internacional

1 EURO		COTIZACION		VARIACION
	Dólar USA	1,138	USD	BAJA
	Libra Esterlina	0,880	GBP	BAJA
	Yen Japonés	124,17	JPY	SUBE

La primera ministra británica, Theresa May, superó ayer la moción de censura contra su Gobierno, lo que provocó que la moneda única volviera a perder la cota de 1'14 dólares. Además el euro también se vio perjudicado por el hecho de que las solicitudes de subsidio por desempleo en EE.UU. bajaran la pasada semana y se situaran en mínimos de cinco semanas, a pesar del cierre de Gobierno que dura ya 27 días, lo que fortaleció al billete verde.

## Francia

Precio en €/Tm

CEBADA	FOB	FOB	FOB	FOB
	ENE	FEB	MAR	ABR
Rouen	207,00	208,00	SC	SC

MAÍZ	FOB	FOB	FOB	FOB
	ENE	FEB	MAR	ABR
Bahía Atlántica	186,00	187,00	188,00	SC

TRIGOS BLANDOS		FOB	FOB	FOB
PUERTO	CALIDAD			
Rouen	11%	208,00	209,00	210,00
Bahía puerto pequeño	11%	208,00	209,00	210,00
La Pallice	11%	211,00	212,00	213,00

TRIGOS DUROS		FOB	FOB	FOB
PUERTO	CALIDAD			
Puerto Atlántico	13'5 %	238,00	SC	SC

## Mar Negro

Precio €/Tm  
con USD al día de hoy

MAÍZ	FOB	FOB	FOB	FOB
	ENE	FEB	MAR	ABR
Ucrania	153,00	154,00	156,00	SC

TRIGO FORRAJERO	FOB	FOB	FOB	FOB
	ENE	FEB	MAR	ABR
Bulgaria/Rumania	195,00	196,00	SC	SC

CEBADA	FOB	FOB	FOB	FOB
	ENE	FEB	MAR	ABR
Ucrania (sin arancel)	206,00	SC	SC	SC

## Reino Unido

Precio €/Tm  
con GBP al día de hoy

TRIGO PANIFICABLE	FOB	FOB	FOB	FOB
	ENE	FEB	MAR	ABR
UKP	205,00	SC	SC	SC

## Róterdam

Precio en €/Tm

	CIF	CIF	CIF	CIF
	ENE	FEB	MAR	ABR
Cebada	SC	212,00	213,00	SC
Trigo	211,00	212,00	SC	SC
Maíz	SC	173,00	174,00	175,00

## Unión Europea

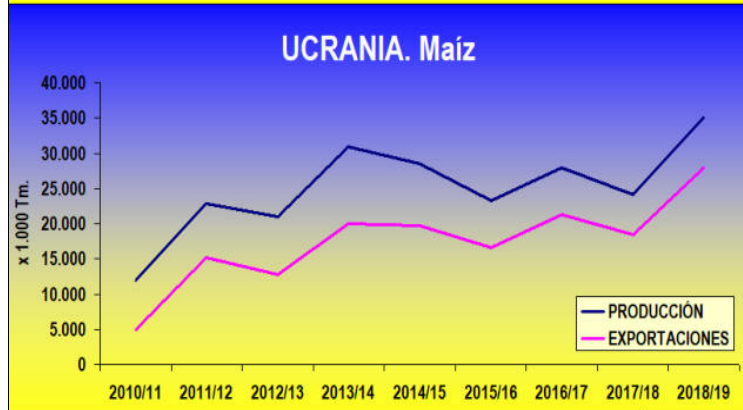
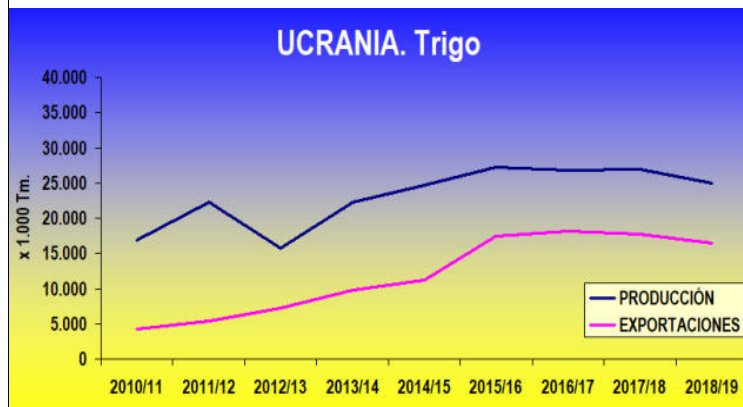
FUTUROS. MATIF					
TRIGO (Euro/Tm)			MAÍZ (Euro/Tm)		
MES	CIERRE	VARIACION	MES	CIERRE	VARIACION
mar-19	204,00	1,25	mar-19	180,50	0,50
may-19	205,00	1,25	jun-19	184,00	0,75
sep-19	188,00	0,25	ago-19	187,75	0,50
dic-19	190,00	0,25	nov-19	176,25	0,00
mar-20	192,00	0,00	ene-20	177,50	0,00

FUTUROS. LIFFE					
Libra/ Tm.	ENE	MAR	MAY	JUL	NOV
Trigo forrajero	168,25	171,10	173,00	175,00	156,50

### UCRANIA

De acuerdo con el Ministerio de Agricultura de la exrepública soviética, las exportaciones de granos correspondientes a la campaña 2018/19 totalizan hasta la fecha 25'7 millones de toneladas, frente a 22'1 MTm. en igual lapso de 2017/18. De dicho volumen, 11'1 MTm. han correspondido a trigo (*versus* 11'6 MTm. hace un año), 10'8 MTm. a maíz (vs 6'6 MTm.) y 3'2 MTm. a cebada (vs 3'8 MTm.)

Desde esta misma cartera ministerial se proyectan unas ventas finales hacia terceros países correspondientes a 2018/19 de 47'2 MTm., 7'8 MTm. más que en 2017/18. Cabe destacar que la última cosecha rondó los 70 MTm., contra los 61'3 MTm. obtenidos en 2017.



# Complejo de Soja

MES	HABAS Cts/Bsh		HARINA \$/ST		ACEITE Cts/Libra		VALOR EN Cts/Bsh			VALOR
	17-ene-19	VARIAC.	17-ene-19	VARIAC.	17-ene-19	VARIAC.	HARINA	ACEITE	MARGEN	ACEITE %
mar-19	907,6	13,2	312,2	2,1	28,77	0,54	686,84	316,47	95,71	31,54%
may-19	921,0	13,0	315,8	2,1	29,04	0,53	694,76	319,44	93,20	31,50%
jul-19	934,0	13,2	319,6	2,0	29,33	0,54	703,12	322,63	91,75	31,45%
ago-19	939,0	13,0	321,1	1,9	29,46	0,52	706,42	324,06	91,48	31,45%
sep-19	941,0	11,4	322,4	1,8	29,60	0,54	709,28	325,60	93,88	31,46%
oct-19 (*)	948,2	10,6	322,9	1,7	29,69	0,52	710,38	326,59	88,77	31,49%

(\*) En habas, al no existir los futuros oct-19 aparecen los valores relativos a nov-19.

## ANÁLISIS DE LA SESIÓN. HARINA DE SOJA MARZO-19

Se mantiene truncada la continuidad de la tendencia bajista que, en el caso del vencimiento más inmediato de la harina debería tener vocación de intentar conquistar el psicológico entorno 300.

Las adversidades climáticas en Sudamérica contrarrestan los efectos de la falta de acuerdo entre China y EE.UU., así como los derivados de la fortaleza del dólar.



**EE.UU.:** De acuerdo con la asociación de molturadores, NOPA, durante el pasado diciembre se procesaron en el país norteamericano 4'67 millones de toneladas de habas de soja, ligeramente por encima de los 4'60 MTm. que de media preveían los analistas privados. En los cuatro primeros meses del ejercicio comercial 2018/19 se lleva molido un 6'6 % más de volumen (18'28 MTm.) que en el mismo lapso de 2017/18. El USDA tiene previsto un incremento interanual al finalizar el mismo de 1'2 %.

**BRASIL:** Faltaba la consultora *Celeres* por publicar sus pronósticos de producción sojera y, como no podía ser de otra forma, los ha reducido igualmente, en este caso en 5 millones de toneladas., hasta 117'2 MTm. Recordemos que recientemente *Safras & Mercado* situó los suyos en 115'72 MTm. y *Agroconsult* lo hizo en 117'6 MTm.

**ARGENTINA:** La asociación de cooperativas *Coninagro* augura unas pérdidas de alrededor de 2.000 millones de dólares causadas por las últimas inundaciones de tierras sojeras. Los expertos de esta agrupación gremial basan sus cálculos en las recientes valoraciones realizadas por la Bolsa de Cereales de Buenos Aires, según las cuales el 13'8 % de la superficie sembrada con la oleaginosa acusa excesos hídricos. Eso significa que podrían llegar a perderse hasta 6'5 millones de toneladas de habas en los 2'4 millones de hectáreas afectadas, cuyo precio estimativo ronda los 340 dólares por Tm.

**PARAGUAY:** Tampoco Paraguay se librará de los efectos de la adversa climatología. En este caso los daños podrían alcanzar los 300 millones de dólares, según cálculos de la Unión de Gremios de Producción.

Precios Harina 46'5 % proteína (€/Tm.) Sobre Almacén, negociados durante la jornada con anterioridad al cierre de Chicago					
PUERTO	ENERO	FEBRERO	ENE-MAR 19	ENE-JUN 19	ENE-DIC 19
HUELVA	328	328	328	328	328
CARTAGENA	329	329	329	329	329
SANTANDER	328	328	328	328	328
CORUÑA	328	328	328	328	328

MERCADO DE HARINA FOB PRIMAS		
Precio Pleno FOB en TM = (FUTURO + PRIMAS) X 1,1023		
ARGENTINA		
HIPRO 46,5% PROT		
MES	VEND	COMP
feb-19	-10	-13
mar-19	-10	-14
may-jul 19	-15	-19

## MERCADO EN ROTTERDAM

PELLETS BRASILEÑOS 48%	
CIF Amsterdam/Rotterdam	USD/TM
ene-19	359,00
feb-19	359,00
mar-19	359,00
ene-mar 19	359,00

HARINA ARGENTINA 46,5 %	
CIF Rotterdam	USD/TM
ene-19	363,00
feb-19	363,00
mar-19	363,00
ene-mar 19	363,00

HARINA BRASIL ALTA PROT.	
CIF Rotterdam	USD/TM
ene-19	379,00
feb-19	379,00
mar-19	379,00
ene-mar 19	379,00

Esta información ha sido elaborada por Agroinfomarket, S.L. quedando prohibida la reproducción, total o parcial de la misma, así como su difusión sin el consentimiento expreso de dicha empresa. (Tif. 91.352.51.92 / 948.29.12.46 - email [infomarket@agroinfomarket.com](mailto:infomarket@agroinfomarket.com)).

La información ha sido obtenida de fuentes fidedignas no aceptándose ningún tipo de responsabilidad por errores u omisiones.