

ANDALUCÍA

La Lonja de Sevilla volvía a cotizar esta semana los trigos duros, después de que en la pasada dejara de hacerlo por falta de operaciones. Y lo hacía abaratando entre 4 y 10 €/Tm. los niveles reflejados en la sesión del pasado 14 de julio (ver cuadro inferior). Y no es que se comercialice mucho; con los molineros de la zona bastante retirados, y paralizado igualmente el poco tráfico que se había generado hacia los del norte peninsular ante la irrupción de la oferta proveniente del sur de Francia (sobre 282 los de 13 % prot. y a alrededor de 267 los de 12'5 % prot. puestos en destinos Valle del Ebro), la actividad se reduce a la cobertura de cortos por parte de comerciantes y a alguna que otra partida con máximo 15 % GMF que se lleva a puerto.

Por lo demás, la cebada parece haber frenado su escalada alcista, en consonancia con el resto de la nacional por cierto, muy probablemente ante la contracción de la demanda, aunque sin obviar que todavía quedan *stocks* de foránea de vieja en los puertos que algo de presión ejercen. Los que siguen afirmándose son los trigos blandos, las avenas (176/178 salida) y los triticales (178/180 salida), justamente los cereales que tienen que competir con los de importación "de nueva" que se ofertan, los primeros en el puerto de Huelva (multinacionales a 198/200 de agosto a diciembre, aunque con reventas para agosto solo sobre 190) y los otros dos en el de Sevilla (avenas a 182 y triticales a 190, para agosto).

Respecto a los trigos blandos, *Arthur Nick* en su mayor parte, las que no consiguen ampliarse son las primas por calidad; así, entre un forrajero y uno básico, pero susceptible de ser aprovechado por la industria harinera, el diferencial es de apenas un par de euros (183/185 *versus* 184/186 salida); pero es que entre estos últimos y los que tienen 11 % prot., una W entre 100 y 200 y 250 segundos de Hagberg dicho diferencial no supera los 3 €/Tm. (184/186 vs 187/189 salida). Los de mejor calidad sí que consiguen diferenciarse, rondando los de media fuerza en origen los 200 y los de fuerza (min 13 % prot. min 300 W) los 210.

Del resto de productos nacionales, tan solo merecen mención el poco maíz viejo que va quedando en la Vega del Guadalquivir, por el que sus tenedores piden 185, las habas pretendidas sobre 245/247 y los guisantes nuevos que parecen consolidados en torno a 220/222, además de las pipas de girasol que se están justo cosechando ahora, que rondan en destino los 340/342 las convencionales y los 345/350 las de alto oleico -base 44/9/2-.




En cuanto a los subproductos, los pellets de girasol ya solo se ofertan en las extractoras de Sevilla a partir de septiembre y hasta diciembre, sobre 170; en la de Andujar se pide 173 para el último trimestre del año (- 5 €/Tm. en el caso de harina). El salvado de trigo vale 160/161 salida de fábrica en Sevilla y Cádiz.

Para finalizar, los maíces se ofertan en los puertos a 180 los disponibles y entre 170 y 172, dependiendo del periodo que se pretenda, desde la llegada de los próximos barcos hasta prácticamente diciembre de 2021. También en puertos, la harina de colza se ofrece en el de Sevilla a 22€ de agosto a octubre, y para ahora, la pulpa de remolacha a 182 en la misma plaza y la cascarilla de soja a 160 en el onubense.

LONJA DE SEVILLA. PRECIOS ORIENTATIVOS 28/07/2020 ANEXO DE TRIGOS DUROS AFECTADOS CON GMF (GERMINADOS, MACULADOS Y FUSARIADOS)

			COTIZACIÓN	DIFERENCIA		14-7-20
			ACTUAL	↑	↓	
TRIGO	DURO	Grupo 1 (Prot.≥ 13%; P.E.≥ 80; Vit > 80%) I.C.≥280, GMF=15	235		10	245
		Grupo 2 (Prot.≥ 12%; P.E.≥ 78; Vit > 75%) I.C.≥280, GMF=15	233		8	241
		Grupo 3 (Prot.≥ 11%; P.E.≥ 77; Vit > 60%) I.C.≥250, GMF=15	231		6	237
		Grupo 4. El resto I.C.≥250, GMF=15	229		4	233
TRIGO	DURO	Grupo 1 (Prot.≥ 13%; P.E.≥ 80; Vit > 80%) I.C.≥280, GMF=20	231		10	241
		Grupo 2 (Prot.≥ 12%; P.E.≥ 78; Vit > 75%) I.C.≥280, GMF=20	229		9	238
		Grupo 3 (Prot.≥ 11%; P.E.≥ 77; Vit > 60%) I.C.≥250, GMF=20	227		9	236
		Grupo 4. El resto I.C.≥250, GMF=20	225		8	233
TRIGO	DURO	Grupo 1 (Prot.≥ 13%; P.E.≥ 80; Vit > 80%) I.C.≥280, GMF=25	228		9	237
		Grupo 2 (Prot.≥ 12%; P.E.≥ 78; Vit > 75%) I.C.≥280, GMF=25	226		8	234
		Grupo 3 (Prot.≥ 11%; P.E.≥ 77; Vit > 60%) I.C.≥250, GMF=25	224		8	232
		Grupo 4. El resto I.C.≥250, GMF=25	222		8	230

Mercado Internacional

1 EURO	COTIZACION		VARIACION
 Dólar USA	1,177	USD	SUBE
 Libra Esterlina	0,907	GBP	SUBE
 Yen Japonés	123,63	JPY	SUBE

La sesión de espera de ayer, con los inversores pendientes de conocer las decisiones de la Fed y más detalles sobre el nuevo plan de estímulos económicos que ultima el Congreso de EE.UU., fue aprovechada por la moneda única para escalar hasta los 1'177 dólares. Con los mercados europeos ya cerrados la Reserva Federal informaba que de manera unánime dejaban los tipos de interes sin cambios entre el 0 y el 0'25%, y pronosticaba un panorama muy negro para la economía que dependerá de como evolucione la pandemia.

Francia

Precio en €/Tm

MAÍZ	FOB AGO	FOB SEP	FOB OCT	FOB NOV
Bahía Atlántica	178,00	178,00	168,00	168,00

TRIGOS BLANDOS		FOB AGO	FOB SEP	FOB OCT
PUERTO	CALIDAD			
Bahía Atlántica	11% 1PL	187,00	188,00	190,00

Unión Europea

FUTUROS. MATIF

TRIGO (Euro/Tm)			MAÍZ (Euro/Tm)		
MES	CIERRE	VARIACION	MES	CIERRE	VARIACION
sep-20	181,25	1,00	ago-20	172,25	0,25
dic-20	182,50	0,50	nov-20	163,25	0,25
mar-21	185,00	0,50	ene-21	167,00	0,50

FUTUROS. LIFFE

Libra/ Tm.	NOV	ENE	MAR	MAY	JUL
Trigo forrajero	166,40	167,90	169,55	171,40	161,85

Mar Negro

Precio €/Tm
con USD al día de hoy

CEBADA	FOB AGO	FOB SEP	NOV OCT	FOB NOV
Ucrania	151,00	152,00	SC	SC
Bulgaria/Rumania	154,00	155,00	SC	SC

TRIGO FORRAJERO	FOB AGO	FOB SEP	FOB OCT	FOB NOV
Bulgaria/Rumania	178,00	SC	SC	SC

MAIZ	FOB AGO	FOB SEP	FOB OCT	FOB NOV
Ucrania	SC	SC	142,00	143,00
Rumanía	SC	SC	146,00	SC

UNIÓN EUROPEA (+ Reino Unido)

El Servicio encargado del Seguimiento de Producciones, Actividades Agrícolas y Desarrollo Rural, MARS (siglas de *Monitoring Agricultural Resources*), dependiente de la *Comisión Europea*, actualizaba este lunes sus estimaciones de rendimientos de los distintos granos para este año.

Entre las revisiones al alza, destacan sobre todo las que los observadores de este Servicio realiza respecto a las cebadas: + 180 Kg./Ha. en las totales, + 60 Kg./Ha. en las variedades de invierno y + 260 Kg./Ha. en las de primavera.

U.E. + U.K.	2020 JULIO	2020 JUNIO	MEDIA 5 AÑOS	% 2020/5AÑOS	% JUN/JUL
Total trigos	5.340	5.390	5.540	-3,6	-0,9
<i>Blando</i>	5.540	5.600	5.770	-3,9	-1,1
<i>Duro</i>	3.350	3.310	3.490	-4,0	1,2
Total cebadas	4.890	4.710	4.780	2,3	3,8
<i>Primavera</i>	4.330	4.070	4.020	7,8	6,4
<i>Invierno</i>	5.640	5.580	5.750	-1,9	1,1
Maíz	8.210	8.200	7.580	8,3	0,1
Centeno	3.960	3.910	3.750	5,7	1,3
Triticale	4.030	4.060	4.040	-0,1	-0,7
Colza	2.970	2.900	3.080	-3,8	2,4
Girasol	2.460	2.390	2.250	9,3	2,9

Reino Unido

Precio €/Tm
con GBP al día de hoy

CEBADA	FOB AGO	FOB SEP	FOB OCT	FOB NOV
Puerto pequeño	153,00	155,00	157,00	158,00

Mediterráneo español

€/Tm.

	CIF AGO	CIF SEP	CIF OCT	CIF NOV
Maíz	166,00	167,00	161,00	162,00
Trigo	193,00	194,00	SC	SC

TRIGO BLANDO	2020	2019	MEDIA 5 AÑOS	% 2020/5AÑOS	% 2019/2020
Francia	6.590	7.920	7.110	-7,3	-17,0
Alemania	7.540	7.420	7.520	0,3	1,7
Reino Unido	7.800	8.940	8.340	-6,5	-13,0
Polonia	4.740	4.390	4.490	5,7	8,1
Letonia	4.790	4.810	4.490	6,6	-0,5
Lituania	4.950	4.290	4.480	10,0	15,0
Rumanía	3.260	4.800	4.440	-27,0	-32,0
Bulgaria	4.070	5.150	4.930	-18,0	-21,0

Róterdam

€/Tm.

	CIF AGO	CIF SEP	CIF OCT	CIF NOV
Maíz	166,00	167,00	161,00	162,00
Cebada	163,00	164,00	168,00	168,00
Trigo	190,00	191,00	SC	SC

CEBADA	2020	2019	MEDIA 5 AÑOS	% 2020/5AÑOS	% 2019/2020
Francia	6.150	7.080	6.450	-4,6	-13,0
Reino Unido	5.930	6.920	6.270	-5,5	-14,0

Complejo de Soja

MES	HABAS Cts/Bsh		HARINA \$/ST		ACEITE Cts/Libra		VALOR EN Cts/Bsh			VALOR
	29-jul-20	VARIAC.	29-jul-20	VARIAC.	29-jul-20	VARIAC.	HARINA	ACEITE	MARGEN	ACEITE %
ago-20	891,4	-5,2	286,9	-2,0	29,67	0,25	631,18	326,37	66,15	34,08%
sep-20	884,4	-3,2	289,9	-1,9	29,72	0,19	637,78	326,92	80,30	33,89%
oct-20 (*)	885,2	-2,2	291,9	-1,8	29,77	0,14	642,18	327,47	84,45	33,77%
dic-20 (*)	891,4	-1,6	295,8	-1,7	30,06	0,14	650,76	330,66	90,02	33,69%
ene-21	891,4	-1,6	296,9	-1,8	30,26	0,13	653,18	332,86	94,64	33,76%
mar-21	889,4	-0,6	296,8	-1,4	30,40	0,14	652,96	334,40	97,96	33,87%

(*) En habas, al no existir Futuros oct-20 y dic-20 aparecen los valores relativos a nov-20 y ene-21, respectivamente.

ANÁLISIS DE LA SESIÓN. HARINA DE SOJA

Sin nuevas compras de habas USA por parte de China, el mercado continuaba cotizando ayer el favorable escenario productivo que se presenta en EE.UU.

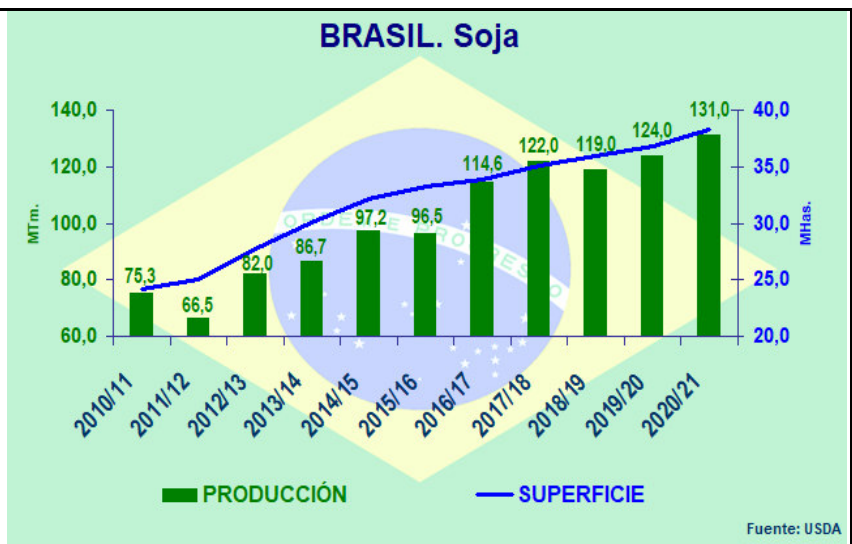


BRASIL

La consultora local *Celeres* prevé una próxima cosecha de soja brasileña de 130'8 millones de toneladas, muy en la línea pues de los 131 MTm. augurados por el USDA en su último informe sobre Oferta y Demanda de granos en el mundo.

Ello será posible, en opinión de los expertos de esta casa analista, gracias al incremento en 1'3 millones de hectáreas en la superficie destinada al cultivo de la oleaginosa, que llegará a cubrir 38'2 MHas.

Recordemos que en 2019/20 Brasil logró arrebatar a EE.UU. la condición de primer productor de soja del mundo, gracias a los 124'7 MTm. de habas recolectados.



Precios Harina 46'5 % proteína (€/Tm.)

Valores de reposición a las 19 horas de ayer

PUERTO	AGO	SEP	OCT	OCT-DIC	2021
CARTAGENA	320	320	320	321	315
SANTANDER	321	321	321	322	316
VALENCIA	324	324	324	325	319
MÁLAGA	320	320	320	321	315

MERCADO DE HARINA FOB PRIMAS

Precio Pleno FOB en TM = (FUTURO + PRIMAS) X 1,1023

ARGENTINA		
HIPO 46,5% PROT		
MES	VEND	COMP
ago	+13	+6
sep	+13	+7

MERCADO EN ROTTERDAM

PELLETS BRASILEÑOS 46%	
CIF Amsterdam/Rotterdam	USD/TM
sep-20	364,00
oct-dic 20	364,00
ene-mar 21	360,00
abr-sep 21	343,00

HARINA ARGENTINA 46,5 %	
CIF Amsterdam/Rotterdam	USD/Tm
ago-20	363,00
sep-20	364,00
oct-dic 20	367,00
ene-mar 21	367,00

HARINA BRASIL ALTA PROT.	
CIF Rotterdam	USD/Tm
ago-20	380,00
sep-20	380,00
oct-dic 20	382,00
ene-mar 21	380,00

Esta información ha sido elaborada por Agroinfomarket, S.L. quedando prohibida la reproducción, total o parcial de la misma, así como su difusión sin el consentimiento expreso de dicha empresa. (Tif. 91.352.51.92 / 948.29.12.46 - email infomarket@agroinfomarket.com).

La información ha sido obtenida de fuentes fidedignas no aceptándose ningún tipo de responsabilidad por errores u omisiones.