

| TRIGO | FORRAJERO | | PANIFICABLE 10'5 a 12 % prot. | DURO | | CEBADA | DISPONIBLE | |
|------------|-----------|---------|----------------------------------|--------|---------|-------------|------------|---------|
| | ORIGEN | DESTINO | | ORIGEN | DESTINO | | ORIGEN | DESTINO |
| Huesca | - | 194-195 | - | - | - | Lleida | - | 170-172 |
| Zaragoza | - | 192-195 | - | - | - | Huesca | - | 170-172 |
| Lleida | - | 198-200 | - | - | - | Navarra | 156-157 | - |
| Navarra | 188-190 | - | - | - | - | Álava | 155-156 | - |
| Álava | 188-190 | - | - | - | - | Burgos | 153-155 | - |
| La Rioja | 183-185 | - | - | - | - | Palencia | 157-159 | - |
| Palencia | 179-181 | - | - | - | - | Valladolid | - | 163-165 |
| Burgos | 178-180 | - | - | - | - | Segovia | - | 163-165 |
| Valladolid | - | 184-186 | - | - | - | C. Real | 163-165 | - |
| Segovia | - | 184-186 | - | - | - | Extremadura | - | 173-175 |
| C. Real | 186-188 | - | - | - | - | Cuenca | 161-163 | - |
| Toledo | - | 187-189 | - | - | - | Valencia | - | 168-170 |
| Murcia | - | 196-198 | - | - | - | Murcia | - | 171-173 |
| Andalucía | 196-198 | 202-204 | 198-200 | - | - | Sevilla | - | 178-180 |

ANDALUCÍA

Mercado bastante parado por lo general, y en el caso del **trigo duro** prácticamente inexistente. Las referencias de la Lonja de Sevilla de la semana pasada (este martes no se celebró sesión), entre 230 para los de peor calidad y 240, salida, quedan totalmente obsoletas, pero sin nuevos valores que las definan; ni las semoleras locales, ni los exportadores muestran el más mínimo interés en estos momentos.

En cuanto a los **trigos blandos**, forrajeros nacionales no quedan ya, y en los puertos las multinacionales lo ofrecen hasta final de año a 205 y los reventas a 200. Los *Arthur Nick* con características panificables básicas cotizan a 198/200 salida, y las pocas partidas que se encuentran de media fuerza y de fuerza valen aproximadamente + 5 y + 15€/Tm., respectivamente, excepto los muy buenos, que se negocian aparte.

Tal y como vaticinábamos, las **cebadas** de Ciudad Real cotizan al alza y ya se ponen en destinos de la provincia de Sevilla sobre 178/180 (163/165 salida, más 15 de transporte). Las multinacionales tenedoras de cebada vieja de importación en los puertos vuelven a sacarlas a la venta a 177/178, valores éstos muy por debajo del reemplazo de la británica, que randa los 185 en posición caída de tolva.

De **triticale**, lo poco nacional que queda vale 188 salida; en el puerto de Sevilla se puede conseguir de importación algún euro por debajo.

Las **avenas** valen 185 salida las nacionales, con 42/43 Kg./HL. y en el puerto se pide por las polacas con 50 Kg./HL. más o menos lo mismo.

Maíces nacionales cotizan sobre 185 en la Vega del Guadalquivir. En los puertos las ofertas se han disparado hasta 182 para las retiradas hasta diciembre, con compradores ("multis") dispuestos a pagar 176.

Las **habas** se ofertan en el puerto a 280.

Guisantes nacionales no quedan y los del puerto rondan 223 para retiradas en septiembre y octubre.

La **semilla de algodón** se mantiene a 258/260.

Las **pipas de girasol** se operan muy poco. Las aceiteras indican intereses a 350 puestas en fábrica las convencionales y a 355 las de alto oleico; base 44/9/2, con un mercado de importación claramente al alza.

Subproductos

Los **pellets de girasol** integrales lo ofertan para el último trimestre del año las aceiteras de Sevilla a 180; en Andújar no pasaban precio esta semana.

El **salvado de trigo** vale 168 en fábrica de Cádiz y 170 en fábrica de Sevilla.

En los puertos, la **harina de colza** vale en el de Sevilla 243/244 y la **pulpa de remolacha** sube hasta 190; en el onubense, la **cascarilla de soja** se mantiene a 165.

Mercado Internacional

| 1 EURO | COTIZACION | | VARIACION |
|-----------------|------------|-----|-----------|
| Dólar USA | 1,184 | USD | BAJA |
| Libra Esterlina | 0,911 | GBP | BAJA |
| Yen Japonés | 124,18 | JPY | BAJA |

La sesión transcurrió con la mirada puesta en la reunión de la Reserva Federal, cuyas novedades se conocieron con los mercados europeos ya cerrados, así que hoy tocará digerirlos. Aunque no se esperaban cambios en los tipos de interés, como así pasó, si que los analistas aguardaban las nuevas proyecciones macroeconómicas de crecimiento, inflación y empleo. Según la Fed los pronósticos serán algo mejores para 2020 y confía en que la recuperación económica pueda ser más rápida de lo que se esperaba originalmente.

Mediterráneo español €/Tm.

| | CIF SEP | CIF OCT | CIF NOV | CIF DIC |
|-------|---------|---------|---------|---------|
| Maiz | SC | SC | 173,00 | 176,00 |
| Trigo | SC | 196,00 | 197,00 | SC |

Unión Europea

| FUTUROS. MATIF | | | | | |
|-----------------|--------|-----------|----------------|--------|-----------|
| TRIGO (Euro/Tm) | | | MAÍZ (Euro/Tm) | | |
| MES | CIERRE | VARIACION | MES | CIERRE | VARIACION |
| dic-20 | 188,00 | 1,25 | nov-20 | 168,75 | 1,00 |
| mar-21 | 189,00 | 1,25 | ene-21 | 171,25 | 0,75 |
| may-21 | 189,75 | 1,00 | mar-21 | 173,25 | 0,50 |
| sep-21 | 182,25 | 1,00 | jun-21 | 175,50 | 0,25 |

Róterdam €/Tm.

| | CIF SEP | CIF OCT | CIF NOV | CIF DIC |
|--------|---------|---------|---------|---------|
| Maiz | SC | 175,00 | 175,00 | 178,00 |
| Cebada | SC | 173,00 | SC | SC |

Mar Negro Precio €/Tm con USD al día de hoy

| TRIGO FORRAJERO | FOB SEP | FOB OCT | FOB NOV | FOB DIC |
|------------------|---------|---------|---------|---------|
| Bulgaria/Rumania | SC | 185,00 | SC | SC |

| MAIZ | FOB SEP | FOB OCT | FOB NOV | FOB DIC |
|---------|---------|---------|---------|---------|
| Ucrania | SC | SC | 157,00 | 159,00 |

EGIPTO

El GASC egipcio resolvía ayer el *tender* convocado la víspera con la compra de 235.000 Tm. de trigo blando para embarques entre el 10 y el 20 de noviembre.

La novedad en esta ocasión fue que dicho volumen adjudicado, 60.000 Tm. serán de origen polaco, ofertadas por *Casillo* a un precio FOB de 228'43 USD/Tm. que, más 20'80 USD/Tm. de flete dio como resultado un valor en posición Costo y Flete de 249'23 USD/Tm.

Las restantes 175.000 Tm. fueron de origen ruso, con el siguiente detalle:

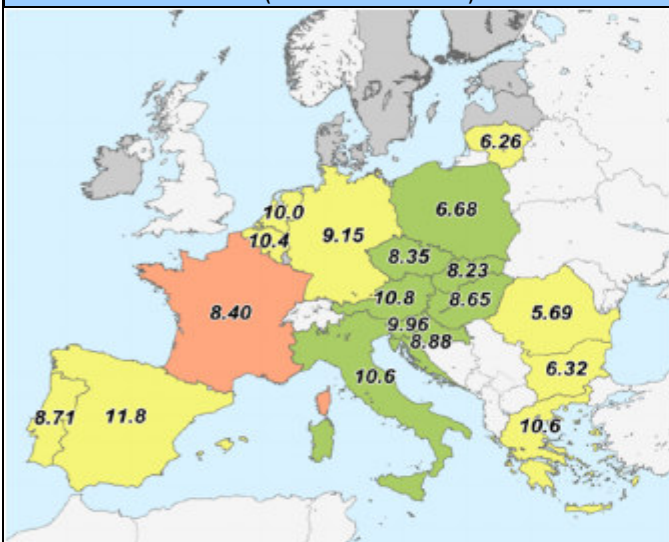
- 60.000 Tm. ofertadas por *Posco* a 248'24 USD/Tm. C&F (234'99 FOB + 13'25 flete).
- 60.000 Tm. ofertadas por *Solaris* a 249'23 USD/Tm. C&F (235'98 FOB + 13'25 flete).
- 55.000 Tm. ofertadas por *Dreyfus* 250'82 USD/Tm. C&F (235'99 FOB + 14'84 flete).

UNIÓN EUROPEA. Rendimientos

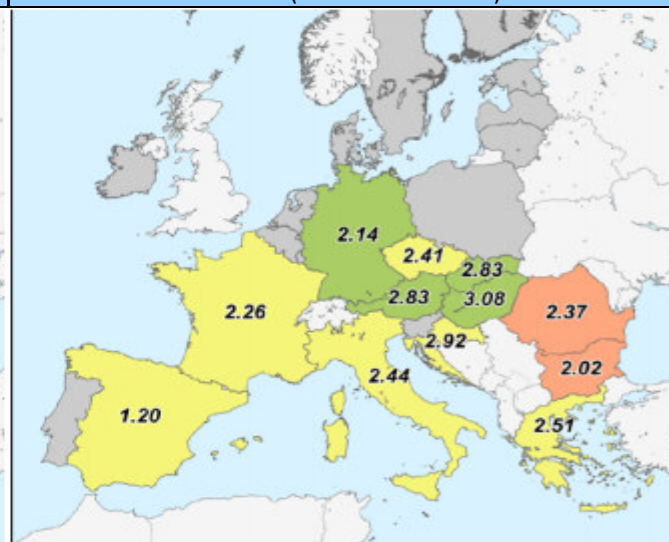
El Servicio encargado del Seguimiento de Producciones, Actividades Agrícolas y Desarrollo Rural, *MARS*, dependiente de la *Comisión Europea*, actualizaba este lunes sus estimaciones de rendimientos de los distintos cultivos de primavera.

| | 2020 SEP | 2020 AGO | MEDIA 5 AÑOS | % 2020 / 5 AÑOS | % AGO / SEP |
|------------------|----------|----------|--------------|-----------------|-------------|
| Cebada primavera | 4,38 | 4,39 | 4,02 | 8,90% | -0,20% |
| Maiz | 7,83 | 8,01 | 7,58 | 3,30% | -2,20% |
| Girasol | 2,21 | 2,39 | 2,25 | -1,50% | -7,50% |

MAÍZ (Rendimientos Tm./Ha.)



GIRASOL (Rendimientos Tm./Ha.)



Iguales a la media 2015/19

Inferiores a la media 2015/19

Superiores a la media 2015/19

Complejo de Soja

| MES | HABAS Cts/Bsh | | HARINA \$/ST | | ACEITE Cts/Libra | | VALOR EN Cts/Bsh | | | VALOR ACEITE % |
|------------|---------------|---------|--------------|---------|------------------|---------|------------------|--------|--------|----------------|
| | 15-sep-20 | VARIAC. | 15-sep-20 | VARIAC. | 15-sep-20 | VARIAC. | HARINA | ACEITE | MARGEN | |
| oct-20 (*) | 1011,2 | 19,6 | 320,8 | 6,5 | 34,94 | 0,86 | 705,76 | 384,34 | 78,90 | 35,26% |
| dic-20 (*) | 1015,2 | 19,4 | 325,7 | 6,5 | 34,91 | 0,76 | 716,54 | 384,01 | 85,35 | 34,89% |
| ene-21 | 1015,2 | 19,4 | 327,4 | 6,2 | 34,93 | 0,69 | 720,28 | 384,23 | 89,31 | 34,79% |
| mar-21 | 1014,2 | 18,2 | 327,1 | 5,5 | 34,98 | 0,64 | 719,62 | 384,78 | 90,20 | 34,84% |
| may-21 | 1015,4 | 15,4 | 325,8 | 4,4 | 35,01 | 0,58 | 716,76 | 385,11 | 86,47 | 34,95% |
| jul-21 | 1009,4 | 13,4 | 325,3 | 3,6 | 35,02 | 0,54 | 715,66 | 385,22 | 91,48 | 34,99% |

(*) En habas, al no existir Futuros oct-20 y dic-20 aparecen los valores relativos a nov-20 y ene-21, respectivamente.

ANÁLISIS DE LA SESIÓN. HARINA DE SOJA

Aunque el mínimo intradiario registrado ayer en el vencimiento octubre-20 de la harina resultó inferior al anotado la víspera (313'1 versus 313'7), lo que hacía presagiar la continuidad de la corrección bajista, lo cierto es que terminaron surgiendo compradores de oportunidad que, so pretexto de la insaciable demanda china de habas USA, lograban imponerse a los bajistas.



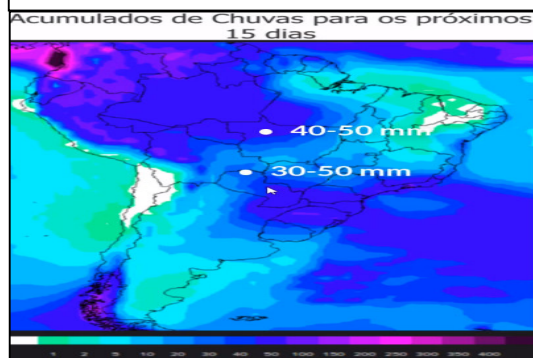
EE.UU. Molturación.

De acuerdo con NOPA, las aceiteras estadounidenses procesaron el pasado agosto 4'49 millones de toneladas de habas de soja, lo que representa el volumen más bajo de los últimos 9 meses. El dato estuvo por debajo tanto de la media de las previsiones de los nueve principales analistas privados (4'61 MTm. -> rango 4'44 / 4'71 MTm.), como de lo molturado en julio (4'70 MTm.) y también en agosto de 2019 (4'58 MTm.). El acumulado del ejercicio comercial 2019/20 (septiembre a agosto) asciende a 55'52 MTm., 3'6 % más que en 2018/19 y 10'4 % por encima del promedio quinquenal.

NOPA es una agrupación gremial de la que forman parte el 95 % de las aceiteras estadounidenses.

BRASIL

Favorables perspectivas para los productores brasileños de soja de cara a la fase de siembras.



Precios Harina 46'5 % proteína (€/Tm.)

Valores de reposición a las 19 horas de ayer

| PUERTO | SEP | OCT | NOV | SEP-DIC | 2021 |
|-----------|-----|-----|-----|---------|------|
| CARTAGENA | 351 | 352 | 352 | 352 | 329 |
| SANTANDER | 352 | 353 | 353 | 353 | 330 |
| VALENCIA | 355 | 356 | 356 | 356 | 333 |
| MÁLAGA | 351 | 352 | 352 | 352 | 329 |

MERCADO DE HARINA FOB PRIMAS

Precio Pleno FOB en TM = (FUTURO + PRIMAS) X 1,1023

| ARGENTINA | | |
|------------------|------|------|
| HIPRO 46,5% PROT | | |
| MES | VEND | COMP |
| OCT | +20 | +14 |

MERCADO EN ROTTERDAM

| PELLETS BRASILEÑOS 46% | |
|-------------------------|--------|
| CIF Amsterdam/Rotterdam | USD/TM |
| sep-20 | 400,00 |
| oct-dic 20 | 403,00 |
| ene-mar 21 | 393,00 |
| abr-sep 21 | 368,00 |

| HARINA ARGENTINA 46,5 % | |
|-------------------------|--------|
| CIF Amsterdam/Rotterdam | USD/Tm |
| sep-20 | 400,00 |
| oct-dic 20 | 399,00 |
| ene-mar 21 | 398,00 |
| abr-sep 21 | 385,00 |

| HARINA BRA/PGUAY ALTA PROT. | |
|-----------------------------|--------|
| CIF Rotterdam | USD/Tm |
| sep-20 | 422,00 |
| oct-dic 20 | 423,00 |
| ene-mar 21 | 412,00 |
| abr-sep 21 | 388,00 |

Esta información ha sido elaborada por Agroinfomarket, S.L. quedando prohibida la reproducción, total o parcial de la misma, así como su difusión sin el consentimiento expreso de dicha empresa. (Tlf. 91.352.51.92 / 948.29.12.46 - email infomarket@agroinfomarket.com).

La información ha sido obtenida de fuentes fidedignas no aceptándose ningún tipo de responsabilidad por errores u omisiones.