

TRIGO	FORRAJERO		PANIFICABLE 10'5 a 12 % prot.	DURO		CEBADA	DISPONIBLE	
	ORIGEN	DESTINO		ORIGEN	DESTINO		ORIGEN	DESTINO
Huesca	-	203-205	-	-	-	Lleida	-	179-181
Zaragoza	-	203-206	-	-	-	Huesca	-	178-180
Lleida	-	205-207	-	-	-	Navarra	164-165	-
Navarra	191-193	-	-	-	-	Álava	164-165	-
Álava	191-193	-	-	-	-	Burgos	162-164	-
La Rioja	190-192	-	-	-	-	Palencia	162-164	-
Palencia	183-185	-	-	-	-	Valladolid	-	168-170
Burgos	183-185	-	-	-	-	Segovia	-	170-172
Valladolid	-	188-190	-	-	-	C. Real	168-170	-
Segovia	-	192-194	-	-	-	Extremadura	-	180-182
C. Real	188-190	-	-	-	-	Cuenca	165-168	-
Toledo	-	191-193	-	-	-	Valencia	-	173-175
Murcia	-	200-202	-	-	-	Murcia	-	178-180
Andalucía	-	210-212	-	-	-	Sevilla	-	184-186

LOTJA DE CEREALES DE BARCELONA (29-09-2020)

Puerto de Tarragona

Maíz: disponible 184; octubre a diciembre 184

Trigo forrajero: disponible 205; octubre a diciembre 207

Guisante forrajero: disponible 232; octubre a diciembre 235

Harina de girasol 28/30 p&f: disponible 195; octubre-diciembre 195

Harina de girasol: 34/35 % prot.: noviembre-diciembre 260

Torta de girasol 36/38 p&f: noviembre-diciembre 255

Harina de colza: disponible 270 octubre-diciembre 268

DDG's de maíz: octubre-diciembre 246

Palmiste: octubre a diciembre 172

Salvado de soja: disponible 177; octubre-diciembre 179

Pulpa de remolacha: octubre 199; noviembre-diciembre 199

Harina de soja importación 47 %: 372

Barcelona

Puerto: Harina de soja nacional 47 %: 373

Provincia: Cebada: disponible 187

COMENTARIOS

Nos disponemos a dejar atrás un mes de septiembre en el que los fabricantes han aprovechado las jornadas recientes para hacer sus compras con las que afrontar sus necesidades de última hora de este octubre que estamos a punto de iniciar. Respecto a lo que les quedaría por comprometer de cara al futuro, por el momento no quieren ni planteárselo, haciendo valer la máxima de "para comprar caro siempre tengo tiempo".




Las ofertas de los trigos en puerto se sitúan en una horquilla entre 205 y 210 hasta final de año, suponiendo dichos valores un significativo descuento respecto a la reposición teórica. Los nacionales han subido de forma considerable. En los principales orígenes productores de Castilla y León -provincias de Burgos y Palencia- ronda los 184/185 salida. En destinos consumidores se ofrece a 189/190 en el caso de Valladolid, 192 en el de Zamora, 198 en el de Toledo, 203 en el de Galicia, 206 en el de Lleida y 210 en el de Sevilla, por citar ejemplos significativos.

En el caso de las cebadas, de importación tan solo se ofrece "vieja" en puertos andaluces, entre 182 y 185. En el Duero ronda los 162/164 salida y en La Mancha los 166/170. A Lleida y Galicia accede ya en torno a 180.

Los maíces también se han anotado importantes subidas en los puertos, rondando los 190 hasta diciembre y los 195 de enero a mayo. El nacional nuevo de las zonas productoras de la mitad norte (León, Lleida, Aragón, Lleida) cotiza entre 183 y 186; por los disponibles se pide en León 189/190. Francia ejerce escasa presión este año, resultando complicado encontrar partidas que accedan a los destinos consumidores del cuadrante nororiental peninsular por debajo de 190.

La que ha mostrado mayor estabilidad en sus precios ha sido la avena blanca, ofrecida sobre 160/161 salida de Navarra / Álava.

Mercado Internacional

1 EURO	COTIZACION		VARIACION
 Dólar USA	1,173	USD	SUBE
 Libra Esterlina	0,912	GBP	SUBE
 Yen Japonés	123,99	JPY	SUBE

La moneda única continuó ayer recuperando el terreno perdido durante la semana pasada y superó incluso la cota de 1'17 dólares, respaldada por el buen dato de confianza económica en la zona euro que subió en septiembre y según los analistas ha recuperado casi un 70 % de las pérdidas de marzo y abril. Al otro lado del Atlántico, los inversores quedaban a la espera del primer debate entre los candidatos a la presidencia de Estados Unidos, el republicano Donald Trump y el demócrata Joe Biden.

Francia

Precio en €/Tm

TRIGOS BLANDOS		FOB OCT	FOB NOV	FOB DIC
PUERTO	CALIDAD			
Rouen	11%	197,00	198,00	199,00

CEBADA	FOB OCT	FOB NOV	FOB DIC	FOB ENE
Puerto grande	180,00	181,00	SC	SC

TRIGOS DUROS		FOB OCT	FOB NOV	FOB DIC
PUERTO	CALIDAD			
La Pallice	13%	270,00	SC	SC

MAÍZ	FOB OCT	FOB NOV	FOB DIC	FOB ENE
Puerto pequeño	175,00	177,00	180,00	181,00

Mar Negro

Precio €/Tm
con USD al día de hoy

MAIZ	FOB OCT	FOB NOV	FOB DIC	FOB ENE
Ucrania	172,00	171,00	170,00	171,00

CEBADA	FOB OCT	FOB NOV	NOV DIC	FOB ENE
Ucrania	170,00	172,00	SC	SC

Reino Unido

Precio €/Tm
con GBP al día de hoy

CEBADA	FOB OCT	FOB NOV	FOB DIC	FOB ENE
Puerto grande	SC	162,00	SC	SC
Puerto pequeño	160,00	160,00	SC	SC

Mediterráneo español

€/Tm.

	CIF OCT	CIF NOV	CIF DIC	CIF ENE
Trigo forrajero	205,00	206,00	207,00	SC
Maíz	185,00	183,00	184,00	184,00

Róterdam

€/Tm.

	CIF OCT	CIF NOV	CIF DIC	CIF ENE
Cebada	173,00	174,00	177,00	SC

Unión Europea

FUTUROS. MATIF					
TRIGO (Euro/Tm)			MAÍZ (Euro/Tm)		
MES	CIERRE	VARIACION	MES	CIERRE	VARIACION
dic-20	192,25	-1,00	nov-20	169,50	-0,50
mar-21	191,25	-1,50	ene-21	170,50	-1,00
may-21	191,25	-1,00	mar-21	172,25	-1,25
sep-21	184,50	-0,50	jun-21	175,25	-0,25

EE.UU.

Estimaciones respecto a los informes trimestrales USDA que se publicarán esta tarde.

Stocks a 01/09/20

Maíz: Promedio 57'15 MTm.; 132'69 MTm. 01/06/20; 53'70 MTm. 01/09/2019.

Trigos: Promedio 61'09 MTm.; 28'41 MTm. 01/06/20; 64'91 MTm. 01/09/2019.

Producción de trigos USA: Promedio 50'10 MTm.; USDA septiembre 50'01 MTm.

UNIÓN EUROPEA.

La Asociación Europea de Operadores de Cereales y Oleaginosas COCERAL revisaba este mes a la baja sus estimaciones de producción de cereales de los Veintisiete más el Reino Unido, hasta 293'60 MTm., frente a los 295'52 MTm. reflejados en su informe del pasado 24 de agosto. El nuevo volumen previsto resulta igualmente significativamente inferior a los 312'39 MTm. que, según los expertos de esta agrupación gremial, se habrían obtenido en 2019.

De los ajustes realizados en septiembre, destaca el negativo respecto a los pronósticos del maíz, que pasan de 64'6 a 62'82 MTm. (versus 65'26 MTm. en 2019).

	FRANCIA		ALEMANIA		UE-27		REINO UNIDO	
	2019	2020	2019	2020	2019	2020	2019	2020
TRIGO BLANDO								
Área	4.999	4.278	3.087	2.800	22.226	20.658	1.667	1.268
Rendimiento	79,10	68,90	74,20	77,50	59,20	57,70	87,00	79,00
Producción	39.542	29.475	23.015	21.703	131.536	119.143	14.503	10.017
TRIGO DURO								
Área	246	253	32	34	2.189	2.261		
Rendimiento	63,60	51,50	49,20	54,20	34,00	34,10		
Producción	1.561	1.303	157	182	7.446	7.709		
CEBADA								
Área	1.944	1.978	1.709	1.678	11.229	11.213	1.141	1.048
Rendimiento	70,70	55,50	67,80	64,90	49,20	48,40	70,00	67,00
Producción	13.745	10.978	11.665	10.886	55.220	54.295	7.987	7.022
MAÍZ								
Área	1.437	1.574	375	450	8.587	8.862	30	30
Rendimiento	88,80	86,50	83,00	85,00	75,80	70,70	62,00	52,00
Producción	12.761	13.615	3.113	3.825	65.077	62.664	186	156
TOTAL								
Área	9.131	8.591	6.335	6.104	52.686	51.610	2.996	2.531
Rendimiento	76,90	67,20	68,90	70,30	54,80	53,40	78,70	70,60
Producción	70.245	57.770	43.671	42.902	288.806	275.729	23.588	17.872

Complejo de Soja

MES	HABAS Cts/Bsh		HARINA \$/ST		ACEITE Cts/Libra		VALOR EN Cts/Bsh			VALOR
	29-sep-20	VARIAC.	29-sep-20	VARIAC.	29-sep-20	VARIAC.	HARINA	ACEITE	MARGEN	ACEITE %
oct-20 (*)	993,0	-3,2	327,3	-5,3	32,87	-0,42	720,06	361,57	88,63	33,43%
dic-20 (*)	997,0	-3,2	331,9	-2,0	32,69	-0,42	730,18	359,59	92,77	33,00%
ene-21	997,0	-3,2	331,6	-1,0	32,74	-0,40	729,52	360,14	92,66	33,05%
mar-21	993,6	-2,4	329,1	-0,5	32,82	-0,36	724,02	361,02	91,44	33,27%
may-21	993,6	-2,2	325,7	0,1	32,89	-0,34	716,54	361,79	84,73	33,55%
jul-21	998,4	-1,2	325,7	0,8	32,98	-0,29	716,54	362,78	80,92	33,61%

(*) En habas, al no existir Futuros oct-20 y dic-20 aparecen los valores relativos a nov-20 y ene-21, respectivamente.

ANÁLISIS DE LA SESIÓN. HARINA DE SOJA. Vencimiento Diciembre-2020.

Persiste la corrección bajista y ahora ya sí que ha lugar calcular potenciales zonas de soporte, para lo que utilizamos los retrocesos de *Fibonacci* aplicados a todo el impulsivo alcista, los cuales dan como resultado, una primera en 324/325; una segunda en 317/318 y una tercera y última para que no suponga el fin de la tendencia alcista de fondo en torno a 310.



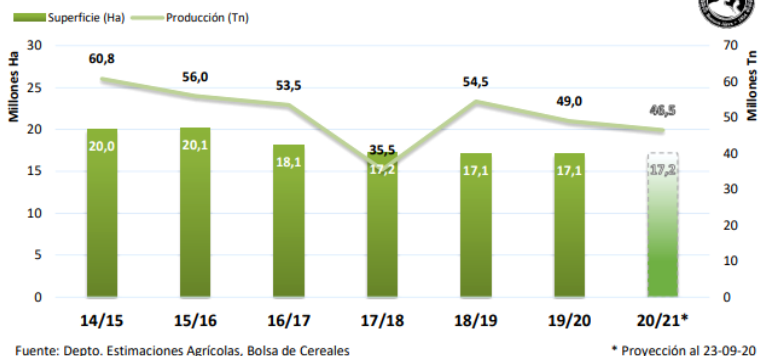
EE.UU.

El Departamento de Agricultura de EE.UU. (USDA) dará a conocer hoy su informe trimestral sobre evaluación de *stocks* de habas USA, en esta ocasión a 1 de septiembre de 2020. El promedio de estimaciones de los analistas privados es de 15'68 MTm., frente a 37'72 MTm. a 1 de junio de 2020 y a 24'85 MTm. a 1 de septiembre de 2019.

ARGENTINA

La Bolsa de Cereales de Buenos Aires difundía el jueves de la pasada semana su informe pre-campaña 2020/21, en el que auguraba un ligero auge en la extensión sojera con respecto a la destinada a la oleaginosa en 2019/20, en concreto en 100.000 Has. hasta llegar a cubrir 17'2 millones de Has. Sin embargo los pronósticos productivos, elaborados en función a las perspectivas climáticas para los próximos meses, arrojan un retroceso interanual de 5'1 %, hasta 46'5 millones de toneladas de habas (- 2'5 MTm. en términos absolutos.).

Soja: Evolución de superficie sembrada y producción en Argentina



Precios Harina 46'5 % proteína (€/Tm.)

Valores de reposición a las 19 horas de ayer

PUERTO	SEP	OCT	NOV	SEP-DIC	2021
HUELVA	370	371	369	370	335
SANTANDER	371	372	370	371	334
VALENCIA	374	375	373	374	337
MÁLAGA	370	371	369	370	335

MERCADO DE HARINA FOB PRIMAS

Precio Pleno FOB en TM = (FUTURO + PRIMAS) X 1,1023

ARGENTINA		
HIPRO 46,5% PROT		
MES	VEND	COMP
oct-20	+22	+16
nov-20	+23	+20
dic-20	??	+22

MERCADO EN ROTTERDAM

PELLETS BRASILEÑOS 46%

CIF Amsterdam/Rotterdam	USD/TM
oct-20	422,00
nov-dic 20	422,00
ene-mar 21	408,00

HARINA ARGENTINA 46,5 %

CIF Amsterdam/Rotterdam	USD/Tm
oct-dic 20	421,00
ene-mar 21	420,00
abr-sep 21	391,00

HARINA BRA/PGUAY 48%

CIF Amsterdam/Rotterdam	USD/Tm
oct-21	439,00
nov-dic 21	441,00
ene-mar 21	427,00

Esta información ha sido elaborada por Agroinformmarket, S.L. quedando prohibida la reproducción, total o parcial de la misma, así como su difusión sin el consentimiento expreso de dicha empresa. (Tif. 91.352.51.92 / 948.29.12.46 - email infomarket@agroinformmarket.com).

La información ha sido obtenida de fuentes fidedignas no aceptándose ningún tipo de responsabilidad por errores u omisiones.